





Situation commerciale du marché des agrumes

Semaine 13

Mandarine



Prix moyen euro/ KG

	S11	S12	Début S13
Lyon-Corbas mandarine cat 1	1,55 	1,56	1,65
Lyon-Corbas mandarine cat 2	1,45 	1,47	1,50
Lyon-Corbas mandarine orri cat 1	2,40 	2,50	2,50
Lyon-Corbas mandarine orri cat 1	2,68 	2,62	2,73

Analyse du marché des agrumes

Analyses : En petites agrumes, les derniers volumes s'écoulent tranquillement, dans une ambiance de fin de campagne, sur une base de prix stable à légèrement haussière.

Certains opérateurs ont arrêté et la plupart en auront terminé d'ici quelques semaines. La concurrence entre les fruits de printemps et les variétés tardives des petits agrumes est assez vive incitant parfois les opérateurs à étaler autant que possible leurs ventes pour garder la fourchette actuelle des prix.

L'Espagne est au bout de sa campagne, son offre est désormais principalement composée d'Hernandine, de quelques lots d'Orri sous licence israélienne et de Nadorcott en tête qui se négocient dans des fourchettes de prix assez larges au regard d'une qualité assez hétérogène et une offre large. La qualité globale des derniers lots des petits agrumes très tardifs espagnols est en nette régression et les acheteurs deviennent méfiants.

La campagne marocaine est sur le déclin, avec la commercialisation de ses derniers lots de Nadorcott.

Dans ce contexte de diminution de l'offre en provenance du Maroc et d'Espagne, les opérateurs israéliens disposent encore de volumes en Orri. Les ventes d'Orri israélien sont peu fluides sur le marché européen, la concurrence entre marques commerciales entretient un climat compétitif sur ce marché (entre 1.60 et 2.20 euros/kg sur le marché de Rungis). Comme d'habitude, les livraisons de cette variété vont durer jusqu'à fin avril voire même début de mai.

Comme d'habitude, la saison d'exportation des agrumes en Afrique du Sud va débuter en mai.

Il est à noter que selon les données de la Direction générale de l'agriculture et du développement rural de la Commission européenne concernant les importations des agrumes en UE jusqu'au le mois de février 2025, les importations de l'UE en petits agrumes ont connu une hausse de 10% entre le mois d'octobre et de février (227 140 t contre 205 605 t). Le Maroc a expédié 95 654 tonnes, suivie par la Turquie avec 42 060 tonnes et l'Egypte 15 908 tonnes.

Situation commerciale du marché des agrumes

Semaine 13

EU monthly imports of small citrus fruits (tonnes)

Updated on 18/03/2025

	Oct	Nov	Dec	Jan	Feb	Mar	Apr	May	June	July	Aug	Sep	Total
2023-2024	25,924	18,116	35,311	60,556	59,968	58,561	31,639	25,936	27,277	21,601	58,398	58,901	482,189
5Y average	24,828	24,906	38,347	57,202	60,322	49,802	28,270	20,104	19,783	23,503	43,724	48,795	439,586
2024-2025	43,341	29,810	40,306	65,086	48,597	0	0	0	0	0	0	0	227,140
South Africa	32,588	789	29	0	0	0	0	0	0	0	0	0	33,406
Morocco	2,055	17,988	23,068	27,399	25,144	0	0	0	0	0	0	0	95,654
Israel	0	21	1,429	12,119	6,428	0	0	0	0	0	0	0	19,996
Türkiye	3,411	4,523	6,664	16,036	11,426	0	0	0	0	0	0	0	42,060
Peru	4,112	389	3	0	0	0	0	0	0	0	0	0	4,504
Egypt	0	68	1,968	8,242	5,333	0	0	0	0	0	0	0	15,611
Others	1,174	6,032	7,146	1,290	266	0	0	0	0	0	0	0	15,908

En Oranges, aucun changement notable n'est intervenu sur le marché. En oranges de table, la campagne espagnole entre dans sa dernière phase. L'offre reste essentiellement constituée par la variété tardive Lane Late et navel-late, la demande reste suivie, les cours se maintiennent malgré la dégradation de la qualité avec les dernières pluies.

En orange à jus, le marché s'est appauvri depuis la fin de campagne de la maltaise tunisienne. Les opérateurs se tournent vers des variétés espagnoles (Sanguinellis) ou en entrée de gamme vers des lots de valencia égyptiennes, plus aléatoires sur le plan qualitatif.

La campagne se termine pour la maltaise de Tunisie. Au 20 avril 2025, la Tunisie a exporté 5353 tonnes contre 6493 à la même date de la saison écoulée.

Il est à noter que selon les données de la Direction générale de l'agriculture et du développement rural de la Commission européenne concernant les importations d'agrumes en UE jusqu'au le mois de février 2025, les importations d'oranges cumulées dans l'UE ont atteint 269 576 tonnes entre octobre et février contre 236 404 par rapport à la même période en 2022/2023 (+14%).

L'Égypte fournissant la part du lion, a expédié 74 330 tonnes, suivie par la Turquie avec 6 310 tonnes et le Maroc avec seulement 2 887 tonnes.

Situation commerciale du marché des agrumes

Semaine 13

En pamplemousses, pas de changement notable, l'offre est en adéquation avec la demande du marché et les cours sont reconduits pour toutes les originaires en présence avec toujours un différentiel important entre les marchandises du pourtour méditerranéen (Espagne, Turquie et Israël) et les produits de Floride beaucoup plus faiblement représentés.

Les cours de Star Ruby espagnols sont toujours stables. La campagne de pomelos de Floride se poursuit mais les volumes sont de plus en plus réduits. Les cours de pomelos en provenance de Floride demeurent soutenus jusqu'à deux fois et demi plus élevés que ses homologues espagnol et turc, en raison d'un engouement toujours aussi fort pour ce produit en Europe du nord et des apports restreints (production plus faible d'année en année).

L'Espagne devrait terminer sa récolte presque dans un mois, entre la mi-avril et la fin avril, tandis que la Turquie, Israël et l'Égypte devraient la finir encore plus tôt.

Il est à noter que selon les données de la Direction générale de l'agriculture et du développement rural de la Commission européenne concernant les importations de pamplemousses en UE jusqu'au le mois de février 2025, les importations ont connu une baisse, passant de 135 854 tonnes 100 316 tonnes. La chine fournissant la part du lion, a expédié 63 032 tonnes, suivie par la Turquie avec 22 396 tonnes.

EU monthly grapefruit imports (tonnes)
Updated on 18/03/2025

	Oct	Nov	Dec	Jan	Feb	Mar	Apr	May	June	July	Aug	Sep	Total
2023-2024	25,406	28,804	23,276	21,443	14,987	10,987	9,307	17,939	25,694	20,115	11,346	6,098	215,403
Sy average	29,200	37,174	31,063	23,460	14,957	13,447	9,909	21,929	29,745	20,824	11,099	8,609	251,415
2024-2025	15,978	26,204	28,103	22,052	7,978	0	0	0	0	0	0	0	100,316
South Africa	3,253	166	1	0	0	0	0	0	0	0	0	0	3,421
China	6,701	18,670	19,951	14,446	3,265	0	0	0	0	0	0	0	63,032
Türkiye	2,857	5,419	5,399	5,258	3,462	0	0	0	0	0	0	0	22,396
Israel	2,938	1,588	1,330	1,226	359	0	0	0	0	0	0	0	7,441
USA	0	91	386	196	81	0	0	0	0	0	0	0	754
Others	229	270	1,037	927	812	0	0	0	0	0	0	0	3,274

En citrons, tendance inchangé, les apports de primofiore espagnol sont réguliers face à une demande routinière, ce qui permet aux cours de se maintenir.

Perspectives : Pas de changement à vue concernant les prix. Le marché s'annonce peu évolutif, dans les jours à venir, voire plus lent, avec le développement des fruits de printemps. En petits agrumes, c'est l'ambiance de fin de saison.