





Situation commerciale du marché des agrumes

Semaine 46



Clementine



Prix moyen euro/ KG	S44	S45	Début S46
St-Charles clémentine cat 1	1,46 	1,37	1,40
St-Charles clémentine cat 2	1,36 	1,30	1,35
St-Charles clémentine cat 1	1,84 	1,90	2,05
St-Charles clémentine cat 2	1,64 	1,70	1,85

Analyse du marché des agrumes

Analyses : *En petits agrumes*, le marché s'est fluidifié ces derniers jours consécutivement à la baisse des apports espagnols en raison des inondations dévastatrices qui ont frappé le sud-est de l'Espagne et en prévision d'éventuelles pénuries de produits espagnols dans les semaines à venir.

Les arrivages sont essentiellement constitués de petits et moyens calibres (cal. 3 et cal. 4). Les petits calibres sont généralement synonymes de récoltes plus importantes, mais cette saison, les calibres et les volumes de clémentines sont en baisse.

L'origine marocaine viennent maintenant compléter l'offre espagnole (prédominante jusqu'à présent).

La saison des clémentines corses a débuté avec la variété Caffin, qui sera prochainement remplacée par la variété Fine, et comme chaque année elles sont très recherchées et s'écoulent à des niveaux de prix nettement plus élevés par rapport aux autres origines (entre 1.80 et 3.00 euros/kg). Ces marchandises le plus souvent accompagnées de leurs feuilles comme témoin de leur fraîcheur séduisent une clientèle moins regardante sur les prix et plus axée sur l'origine France.

La campagne d'Orri d'Afrique du Sud est maintenant terminée.

Il est à noter que la saison turque des petits agrumes débute lentement. Les premières statistiques concernant les exportations de petits agrumes pour le mois d'octobre montrent une baisse des exportations de 42 % en quantité. Ci-dessous les évolutions d'exportations en tonnes toutes destinations confondues :



Situation commerciale du marché des agrumes

Semaine 46

	Petits agrumes					
	2020-2021	2021-2022	2022-2023	2023-2024	2024-2025	Var % / C-1
Oct.	97 830	134 099	97 322	99 401	58 259	-41%
Nov.	245 701	247 010	204 057	241 539		
Déc.	277 948	274 237	251 453	281 116		
Janv.	135 982	149 953	147 410	175 227		
Fév.	71 692	108 247	95 039	155 881		
Mars	47 495	57 923	74 388	73 484		
Avril	7 724	18 527	26 865	11 267		
Mai	246	1 117	5 751	1 987		
Juin	22	34	735	24		
Juillet	1	1	571	402		
Août	0	0	358	2		
Sept.	11 726	75	30	17		
Total	896 367	991 223	903 977	1 040 347		

Les 20 premiers pays importateurs des petits agrumes de la Turquie en octobre 2024 :

Top 20	PAYS / FAMILLE	Camp 2023/2024 octobre	Camp 2024/2025 octobre	Variation (%)
1	RUSSIE	50 038	38 792	-22%
2	UKRAINE	8 580	7 381	-14%
3	IRAK	20 685	3 007	-85%
4	ROUMANIE	2 243	1 752	-22%
5	POLOGNE	2 652	1 275	-52%
6	SYRIE	2 482	1 274	-49%
7	SERBIE	820	890	9%
8	GÉORGIE	1 369	542	-60%
9	MOLDAVIE	533	518	-3%
10	MACÉDOINE DU NORD	496	402	-19%
11	BIÉLORUSSIE	990	399	-60%
12	BULGARIE	860	376	-56%
13	OUZBÉKISTAN	852	248	-71%
14	KOSOVO	312	175	-44%
15	CROATIE	41	146	253%
16	KAZAKHSTAN	468	141	-70%
17	SLOVAQUIE	270	134	-50%
18	LETONIE	640	131	-80%
19	CANADA	254	128	-50%
20	ALLEMAGNE	267	78	-71%
21	AUTRES	4 548	471	-90%
Total		99 401	58 259	-41%

Situation commerciale du marché des agrumes

Semaine 46

En oranges, la campagne sud-Africaine touche à sa fin et les derniers lots commercialisés sont de qualités hétérogènes. Les acheteurs se tournent plus volontiers vers les apports espagnols qui prennent doucement le relais malgré les pertes engendrées par les dernières inondations. La limite de l'offre a permis une remontée des prix face à une demande régulière.

En Egypte, les oranges tardives sont prédominantes et les chargements vers l'UE et la Russie ne débutent qu'en fin décembre - début de janvier 2025.

Il est à noter qu'au mois d'octobre, la Turquie a exporté 12 364 tonnes, soit une hausse de 125% par rapport à la campagne 2023-2024. Ci-dessous l'évolution mensuelle des exportations turques en tonnes toutes destinations confondues.

	Oranges					
	2020-2021	2021-2022	2022-2023	2023-2024	2024-2025	Var % / C-1
Octobre	7 569	11 180	9 059	5 461	12 364	126%
Novembre	50 174	49 086	29 599	38 181		
Décembre	56 338	88 438	38 091	69 973		
Janvier	27 078	79 476	22 161	51 154		
Février	17 428	64 497	15 531	40 384		
Mars	18 035	46 373	19 125	29 460		
Avril	13 760	20 731	12 169	11 985		
Mai	6 571	11 498	4 199	4 571		
Juin	3 525	5 508	3 729	526		
Juillet	6 469	3 473	10 518	522		
Août	9 743	3 025	8 333	910		
Septembre	5 446	7 199	3 887	3 968		
Total	222 136	390 484	176 401	257 095		

Situation commerciale du marché des agrumes

Semaine 46

Les 20 premiers pays importateurs d'oranges de la Turquie en octobre 2024 :

Top 20	PAYS / FAMILLE	Camp 2023/2024 octobre	Camp 2024/2025 octobre	Variation (%)
1	RUSSIE	2 101	7 429	254%
2	IRAK	650	1 799	177%
3	UKRAINIEN	381	1 279	236%
4	SERBIE	199	395	99%
5	ROUMANIE	248	277	12%
6	BIÉLORUSSIE	302	178	-41%
7	MOLDAVIE	81	149	84%
8	GÉORGIE	153	180	18%
9	AZERBAÏDJAN-NAKHICHIVAN	50	121	140%
10	ARABIE SAOUDITE	283	55	-81%
11	BOSNIE-HERZÉGOVINE	156	81	-48%
12	CANADA	140	39	-72%
13	KAZAKHSTAN	82	51	-38%
14	BULGARIE	13	45	231%
15	ALLEMAGNE	20	25	25%
16	ÉMIRATS ARABES UNIS	38	45	17%
17	SYRIE	42	90	114%
18	TADJIKISTAN	0	28	---
19	MONGOLIE	0	12	---
20	KIRGHIZISTAN	0	18	---
	AUTRES	521	67	-87%
TOTAL GENERAL		5 461	12 364	126%

Perspectives : La production espagnole restera modérée au cours des quinze prochains jours en raison des récentes inondations, ce qui devrait favoriser la stabilité des prix, voire même leur augmentation.