





## Situation commerciale du marché des agrumes

Semaine 44

Clementine



Prix moyen euro/ KG

	S42	S43	Début S44
S†-Charles clémentine cal 1	1,65 	1,60	1,50
S†-Charles clémentine cal 2	1,60 	1,45	1,40
S†-Charles clémentine cal 1	- 	1,85	1,85
S†-Charles clémentine cal 2	- 	1,65	1,65

### Analyse du marché des agrumes

**Analyses :** *En petits fruits*, l'offre se développe maintenant avec la montée en puissance des Oronulès espagnoles qui ont pris le relais des variétés précoces (Clemenrubi, Clemensoon,..) et l'entrée de la clémentine marocaine. Or, les ventes se sont montrées particulièrement lentes, ces derniers jours, malgré certaines opérations promotionnelles en GMS, principalement en raison des vacances de la Toussaint et de la baisse de pouvoir d'achat en fin de mois et d'un temps encore doux peu favorable à la consommation des agrumes.

Les prix deviennent attractifs en semaine 43 et la fourchette demeurant large entre les gros et les petits fruits (très abondants cette saison en Espagne, résultat d'un déficit important des précipitations de l'hiver et du printemps dernier) et entre les lots de qualité standard et le premium (taux d'acidité est élevé sur certains lots).

Par contre, les prix sont très soutenus pour les lots des petits fruits avec feuilles (muries sur l'arbre), et rares sont les opérateurs qui disposent de cet article en cette période.

L'origine marocaine viennent maintenant compléter l'offre espagnole (prédominante jusqu'à présent), les disponibilités marocaines sont de bonne qualité dans l'ensemble par rapport à l'offre de la concurrence en termes de calibre, de gout, d'aspect et de coloration.

Les premières clémentines Corse s'échangent sur le marché, et comme chaque année elles sont très recherchées et s'écoulent à des niveaux de prix nettement plus élevés par rapport aux autres origines (entre 2.5 et 3euros/kg). Ces marchandises le plus souvent accompagnées de leurs feuilles comme témoin de leur fraîcheur séduisent une clientèle moins regardante sur les prix et plus axée sur l'origine France.

## Situation commerciale du marché des agrumes

Semaine 44

**En oranges**, la campagne sud-Africaine touche à sa fin et les derniers lots commercialisés sont de qualités hétérogènes. Les acheteurs se tournent plus volontiers vers les apports espagnols qui prennent doucement le relais.

Pour la campagne 2024/2025, la production d'oranges en Espagne devrait enregistrer une certaine reprise, en particulier en Andalousie, principale région productrice de cet agrume.

Cette année, la disponibilité et la qualité des oranges d'hémisphère sud, notamment d'Afrique du Sud, ont été fortement impactées par les conditions climatiques. En outre, les industries locales de transformation ont proposé des prix attractifs, limitant ainsi les exportations. Cette situation laisse présager un démarrage intéressant pour la campagne des oranges.

### En chiffres les importations mensuelles de l'UE en 2023-2024 par origine et par famille

#### Les petits agrumes

	Oct	Nov	Dec	Jan	Feb	Mar	Apr	May	June	July	Aug	Sep	Total
2022-2023	25,924	18,116	35,311	60,532	59,968	58,561	31,639	25,936	27,277	21,601	58,398	58,901	482,165
5Y average	20,629	24,462	39,351	55,836	59,662	48,432	28,377	17,526	17,805	23,336	38,226	42,716	416,360
2023-2024	36,077	26,983	37,539	57,735	54,837	38,242	21,240	24,644	21,491	17,836	50,607	58,046	445,278
South Africa	22,236	3,274	44	45	0	0	606	13,175	19,704	14,655	40,359	48,512	162,610
Morocco	729	9,879	15,092	20,197	15,229	9,834	2,711	380	0	24	0	0	74,076
Israel	0	46	1,209	8,078	7,940	11,209	11,040	5,426	127	0	0	0	45,074
Türkiye	6,010	12,201	12,415	17,042	23,903	11,534	1,353	127	0	0	0	0	84,583
Peru	4,536	404	115	0	0	0	549	2,114	1,062	3,066	9,999	8,974	30,817
Egypt	0	90	2,563	9,928	7,303	5,057	4,328	3,269	522	23	0	0	33,083
Others	2,566	1,089	6,101	2,446	463	608	653	153	77	69	249	560	15,035

## Situation commerciale du marché des agrumes

Semaine 44

### Les oranges

	Oct	Nov	Dec	Jan	Feb	Mar	Apr	May	June	July	Aug	Sep	Total
2022-2023	170,719	15,510	5,557	28,356	53,184	87,579	97,262	111,407	92,118	68,801	148,555	157,688	1,036,733
5Y average	144,105	11,611	8,670	29,158	38,137	65,245	83,320	68,766	51,587	80,070	129,412	173,139	883,220
2023-2024	105,003	23,630	13,548	60,258	86,182	95,766	79,571	84,214	86,192	63,306	111,177	124,873	933,719
South Africa	89,841	15,566	878	0	0	0	0	0	6,165	35,011	76,953	96,204	320,619
Egypt	0	0	3,399	51,771	80,994	91,417	77,767	82,869	78,490	21,935	3,456	326	492,424
Morocco	0	28	686	653	214	132	122	702	1,153	1,418	3,392	1,044	9,543
Argentina	1,392	21	0	0	0	0	0	0	23	1,346	7,763	7,070	17,616
Türkiye	366	3,280	5,771	4,422	2,068	1,677	353	315	102	246	131	351	19,083
Zimbabwe	6,470	587	112	0	0	0	0	0	0	1,568	14,830	12,406	35,975
Others	6,933	4,147	2,701	3,411	2,905	2,541	1,329	329	259	1,781	4,651	7,472	38,459

### Les citrons

	Oct	Nov	Dec	Jan	Feb	Mar	Apr	May	June	July	Aug	Sep	Total
2022-2023	17,325	15,578	19,878	14,580	12,309	10,628	10,351	25,328	76,225	85,800	96,309	45,128	429,438
5Y average	25,686	17,730	18,746	14,370	9,655	8,485	7,343	19,828	61,032	89,175	88,949	49,296	410,296
2023-2024	29,374	17,779	20,526	16,785	13,013	12,551	10,014	12,605	45,215	65,358	74,541	39,612	357,373
South Africa	3,777	31	66	4	0	152	214	4,900	38,463	48,664	59,201	26,250	181,722
Argentina	711	110	0	0	0	0	0	584	3,966	12,144	9,268	4,048	30,830
Türkiye	24,014	16,771	18,010	14,137	11,338	11,459	9,409	5,700	760	1	7	5,170	116,777
Uruguay	71	0	0	0	0	0	0	0	49	1,207	2,241	266	3,834
Egypt	181	680	2,332	2,571	1,617	911	273	1,150	1,600	1,389	1,281	823	14,809
Others	621	187	117	73	57	30	119	272	377	1,953	2,543	3,053	9,401

## Situation commerciale du marché des agrumes

Semaine 44

### Pomelos

	Oct	Nov	Dec	Jan	Feb	Mar	Apr	May	June	July	Aug	Sep	Total
2022-2023	24,124	31,332	20,902	15,846	10,451	9,384	7,319	24,320	25,015	15,587	14,689	10,018	208,988
5y average	30,631	40,831	35,271	25,522	15,811	13,542	9,288	21,053	30,240	23,406	12,128	13,003	270,725
2023-2024	24,815	28,693	23,260	21,326	14,969	10,759	9,245	17,939	25,694	20,071	11,982	5,757	214,510
South Africa	4,315	209	0	0	0	0	857	11,411	23,534	18,955	11,648	4,039	74,968
China	11,958	17,831	14,404	11,771	5,979	1,240	445	1	0	0	0	1,289	64,918
Türkiye	3,812	7,072	5,766	5,887	6,730	7,327	6,558	4,062	731	64	0	21	48,031
Israel	3,118	2,490	1,286	1,415	852	1,297	777	306	0	0	0	138	11,680
USA	0	683	1,103	1,164	125	20	21	0	0	0	0	0	3,116
Others	1,612	409	701	1,089	1,283	875	586	2,158	1,428	1,052	334	270	11,797

**Perspectives :** Les volumes en provenance d'Espagne devraient davantage progresser et en attendant l'arrivée du froid qui stimulera la consommation. Les prix ont donc tendance à se tasser avec le développement de l'offre.