

Flash d'Information Hebdomadaire Camp : 2021- 2022 / Semaine 11

Analyse et tendance économique du marché des agrumes



Cotations hebdomadaires Nadorcott S 10 : **0.80 – 1.30 €/kg**

Analyse de la situation du marché S 10 : **une ambiance de fin de saison des petits fruits**

Tendance du marché : **pas de grand changement**

Analyses : **En petits fruits**, le marché continue de glisser tout doucement vers une ambiance de fin de saison, les disponibilités tendent à régresser pour la quasi- totalité des variétés et des origines, les ventes ont commencé à ralentir en raison de l'entrée progressive des fruits de printemps sur le marché (fraises, framboises, myrtilles, melons, pastèques, ...).

La concurrence entre les fruits de printemps et les variétés tardives des petits agrumes est assez vive incitant parfois les opérateurs à étaler autant que possible leurs ventes pour garder la fourchette actuelle des prix. Certains importateurs devraient terminer leur saison dans les quinze prochains jours.

L'Espagne est au bout de sa campagne, son offre est désormais principalement composée d'Hernandine, de quelques lots d'Orri sous licence israélienne et de Nadorcott en tête qui se négocient dans des fourchettes de prix assez larges au regard d'une qualité assez hétérogène. (Conséquence des intempéries passées). La qualité globale des derniers lots des petits agrumes très tardifs espagnols est en nette régression et les acheteurs deviennent méfiants.

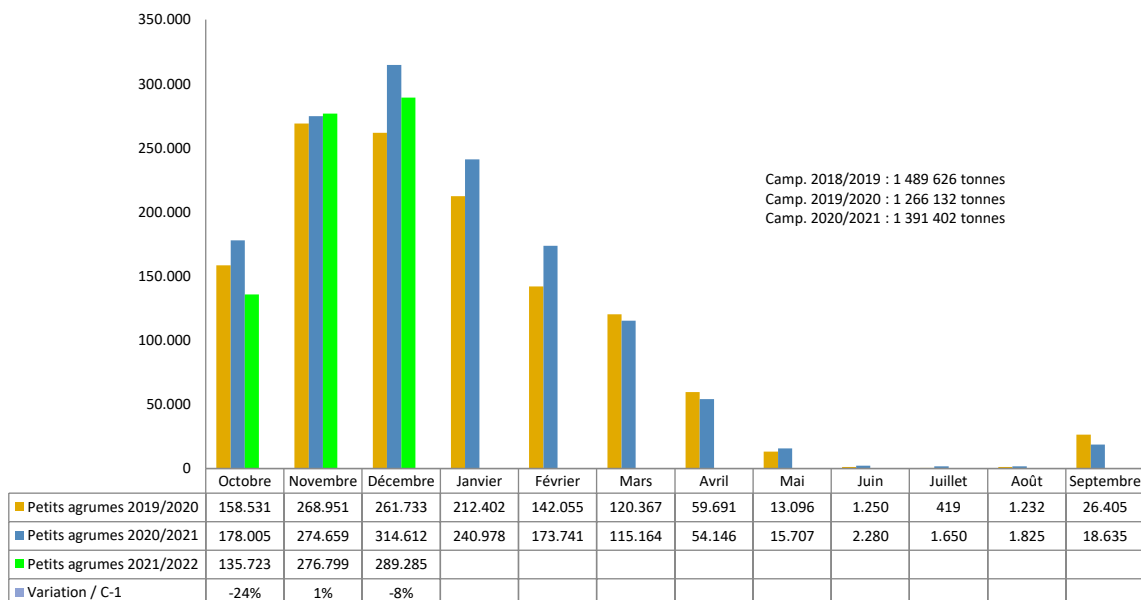
Les ventes des derniers lots de Nadorcott du Maroc se sont montrées encore plus actives, grâce à une bonne qualité de l'offre par rapport aux arrivages espagnoles fortement touchés par la vague de gèle de la fin de mois de janvier/février et à une clientèle de connaisseurs de la bonne qualité gustative de la variété, leurs cours sont reconduits.

Dans ce contexte de diminution de l'offre en provenance du Maroc et d'Espagne, les ventes d'Orri israélien sont plus fluides sur le marché européen même si la concurrence entre marques commerciales entretient un climat compétitif sur ce marché. Comme d'habitude, les livraisons de cette variété vont durer jusqu'à fin avril voire même début de mai.

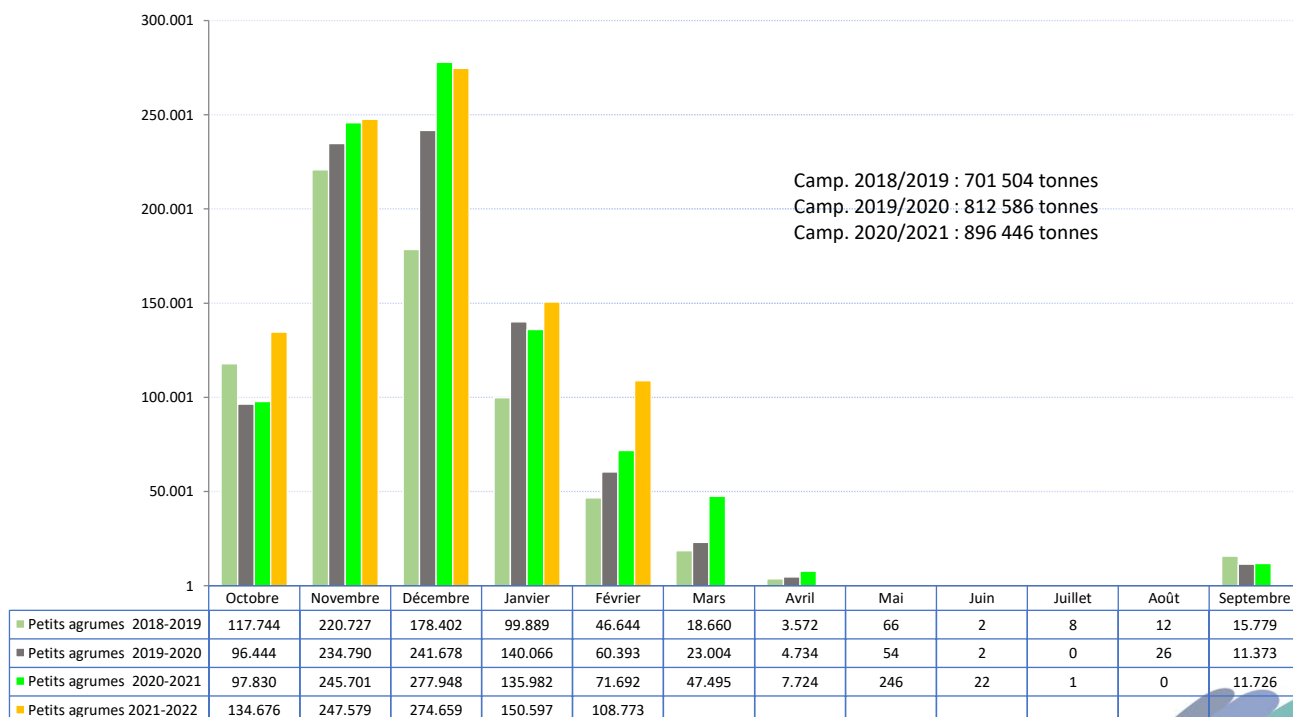


Les exportations de petits agrumes de principaux concurrents du Maroc en chiffres :

a. Evolution mensuelle des exportations de petits agrumes espagnols entre la campagne 2019-2020 et 2021-2022.



b. Evolution mensuelle des exportations de petits agrumes turcs entre la campagne 2018-2019 et 2021-2022.



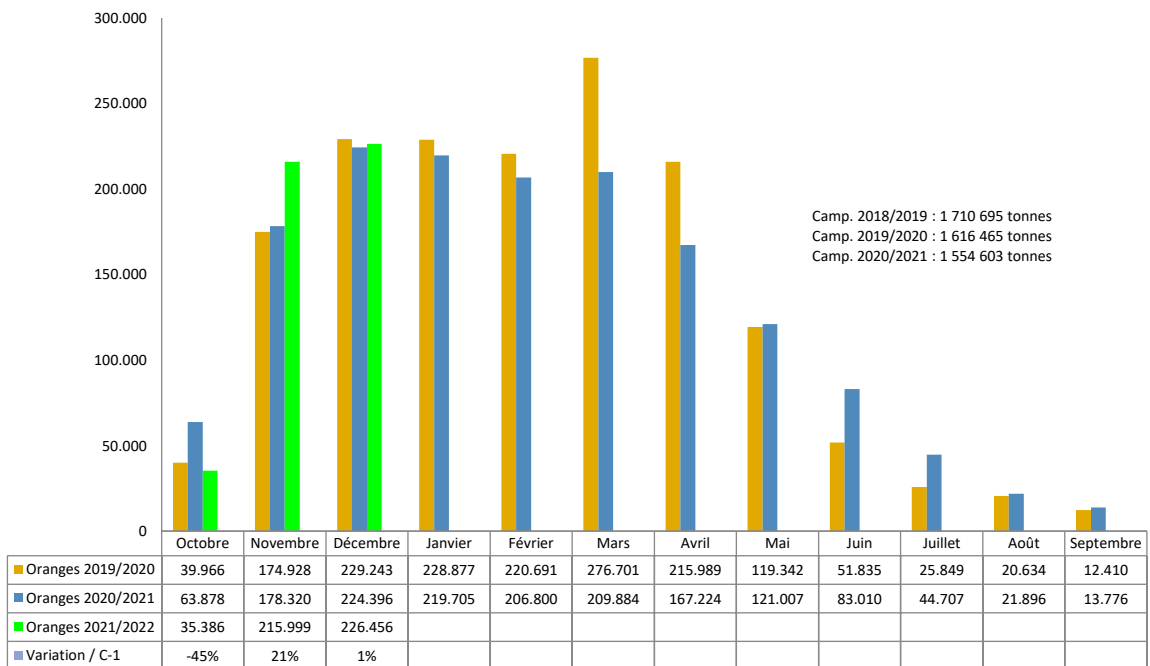
En oranges, la campagne espagnole entre dans sa dernière phase. L'offre reste essentiellement constituée par la variété tardive Lane Late et navel-late, la demande reste suivie, les cours se maintiennent.

En orange à jus, l'offre tunisienne (maltaise) reste prépondérante avec en complément, des apports non négligeables de Washington sanguine du Maroc. L'Espagne propose toujours quelques disponibilités en Salustiana et Sanguinellis.

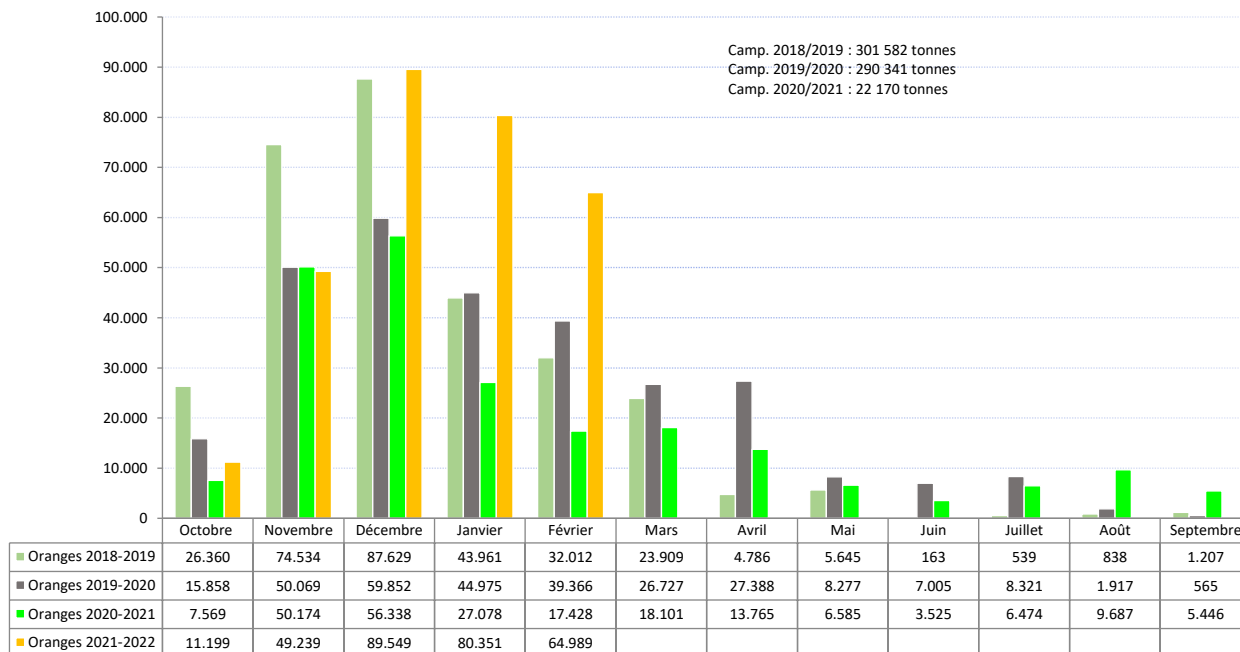
Au 14 mars 2022, la Tunisie a exporté 7.220 tonnes contre 10.413 à la même date de la saison écoulée. La baisse des exportations de Maltaise vers l'Europe, quasi structurelle depuis le début de la décennie, devrait être importante en 2022. Selon certains professionnels, les volumes destinés au marché communautaire pourraient passer sous la barre des 10 000 t, en raison du renforcement des contrôles sanitaires lié à la découverte du black spot et la demande du marché intérieur.

Les exportations d'oranges de l'Espagne et de la Turquie en chiffres :

a. Evolution mensuelle des exportations d'oranges espagnols entre la campagne 2019-2020 et 2021-2022.



b. Evolution mensuelle des exportations d'oranges turcs entre la campagne 2018-2019 et 2021-2022.



En pomelos, c'est le statu quo sur le marché, les cours des pomelos en provenance de Floride demeurent très soutenus, en raison d'un engouement toujours aussi fort pour ce produit et des apports restreints (production plus faible cette saison, les prévisions de récolte restent basses avec 147 000 tonnes estimées en 2022 en recul de 7 % par rapport à 2020-2021 et de 13 % sur la moyenne des quatre dernières années).

Les produits originaires du bassin méditerranéen (Espagne, Grèce, Israël, Turquie) s'écoulent assez facilement grâce à leurs prix compétitifs. Quelques lots en provenance du Maroc viennent compléter l'offre.

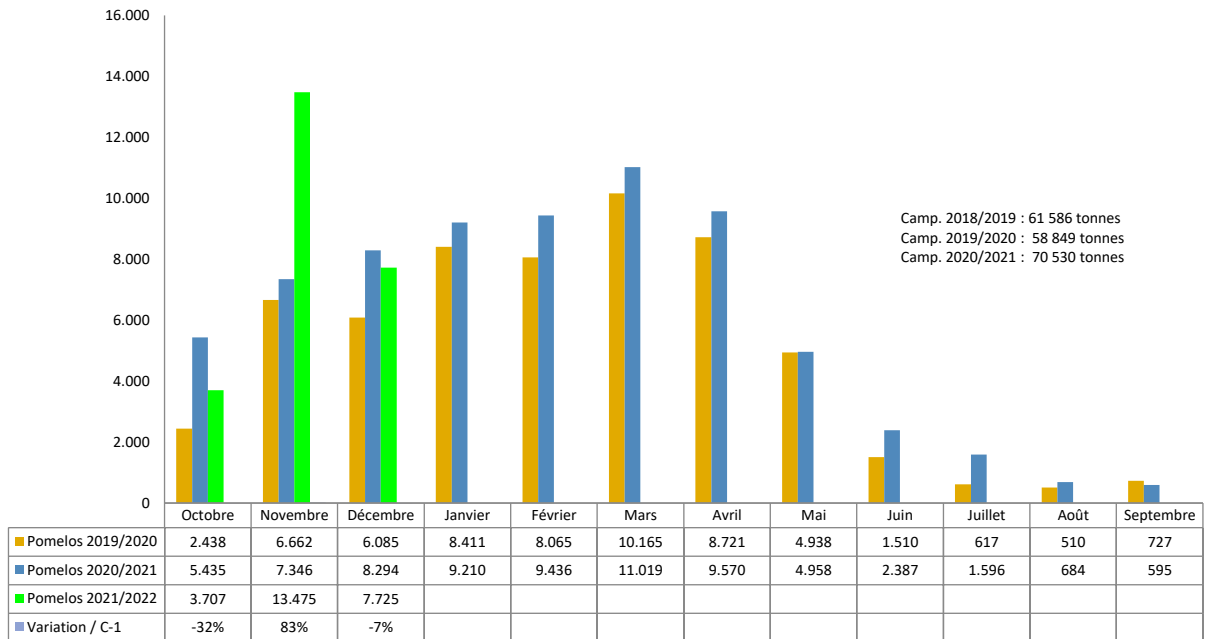
Les cours de Star Ruby espagnols sont toujours stables. En raison de la charge plus faible sur les arbres, les fruits ont pris plus de poids. Par conséquent, les gros calibres prédominent l'offre espagnole. Les apports turcs sur le marché européen sont relativement réduits.

Les produits originaires du bassin méditerranéen ont bien tenté de prendre la place laissée par les pomelos de Floride, mais les deux fruits ne sont pas substituables. Aucun pays n'a réussi à atteindre le goût sucré qui pousse sous le climat tropical de Floride.

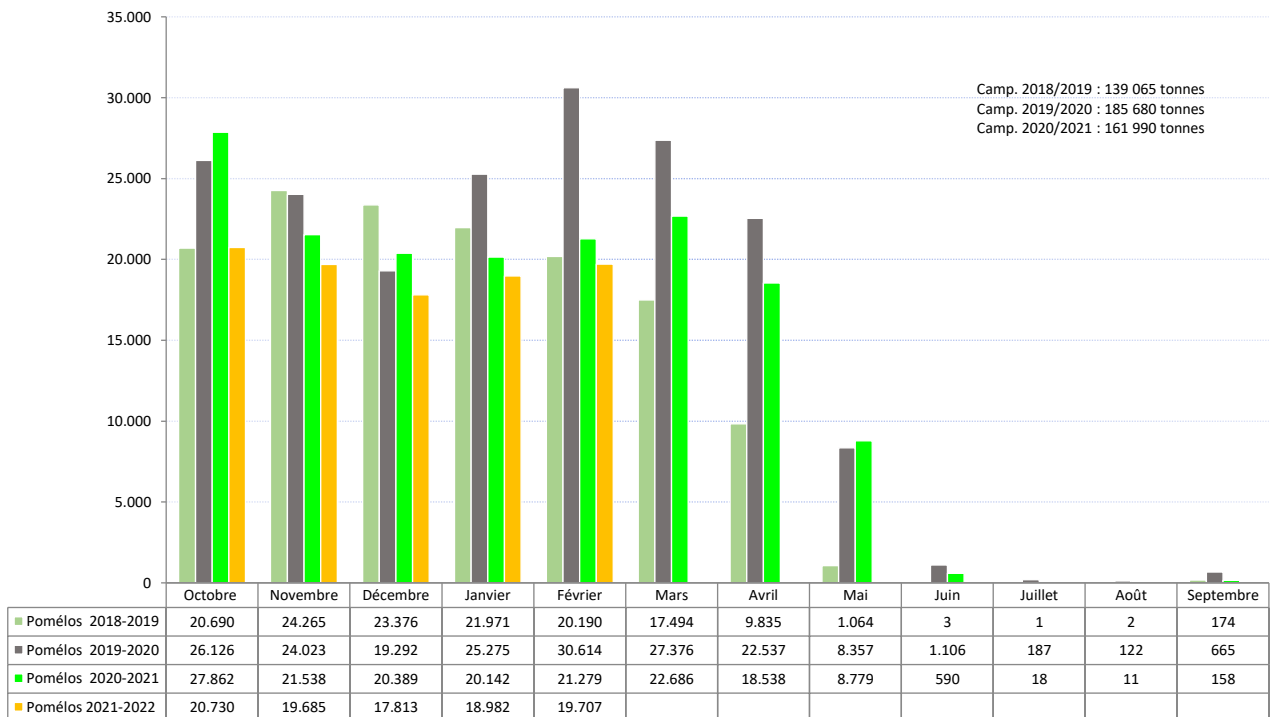


Les exportations de pomelos de l'Espagne et de la Turquie en chiffres :

a) Evolution mensuelle des exportations de pomelos espagnols entre la campagne 2019-2020 et 2021-2022.



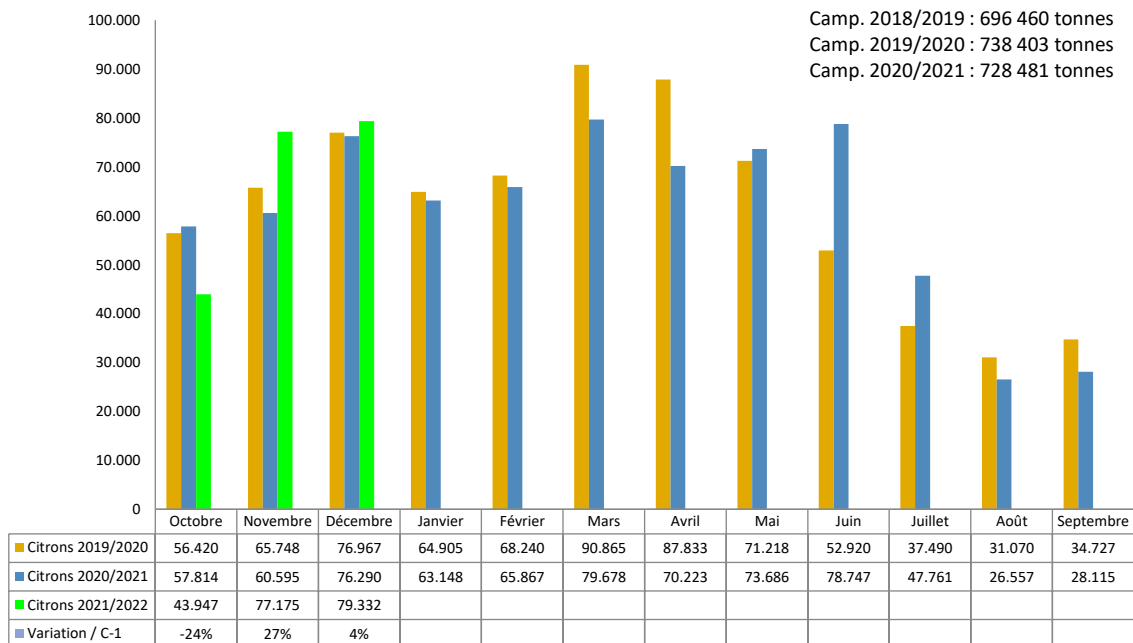
b) Evolution mensuelle des exportations de pomelos turcs entre la campagne 2018-2029 et 2021-2022.



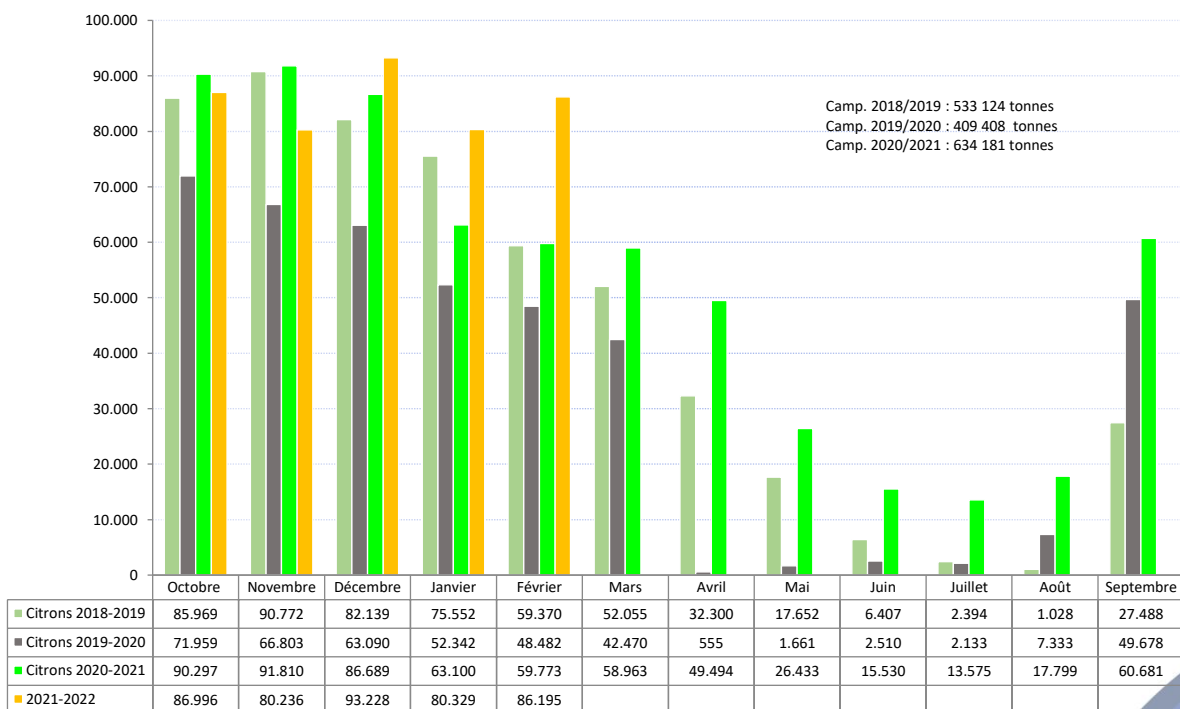
En citrons, tendance inchangé, les apports de primofiore espagnol sont réguliers face à une demande routinière, ce qui permet aux cours de se maintenir.

Les exportations de citrons de l'Espagne et de la Turquie en chiffres :

a. Evolution mensuelle de citrons espagnols entre la campagne 2019-2020 et 2021-2022



b. Evolution mensuelle de citrons turcs entre la campagne 2018-2019 et 2021-2022



Perspectives : Le marché s'annonce peu évolutif, dans les jours à venir, voire plus lent, avec le développement des fruits de printemps. Certains importateurs devraient terminer leur saison dans les quinze prochains jours.

Cotations : En début de cette semaine (S 11), les prix du produit espagnol oscillaient sur le marché de Saint-Charles entre :

Produit	Calibre	Prix en €/kg
mandarines esp./ma.	1	1.10– 1.30
mandarines esp./ma.	2	1.00 – 1.20
mandariness esp./ma.	3	0.85 – 1.15
Citron esp.	4/5	0.70 – 0.90
Pomelos esp.		0.80 – 1.00
Oranges esp.	2	0.50 – 0.65
Oranges esp.	3	0.45 – 0.65
Oranges esp.	4	0.50 – 0.65

