

Flash d'Information Hebdomadaire Camp : 2020- 2021 / Semaine 25

Analyse et tendance économique du marché des agrumes



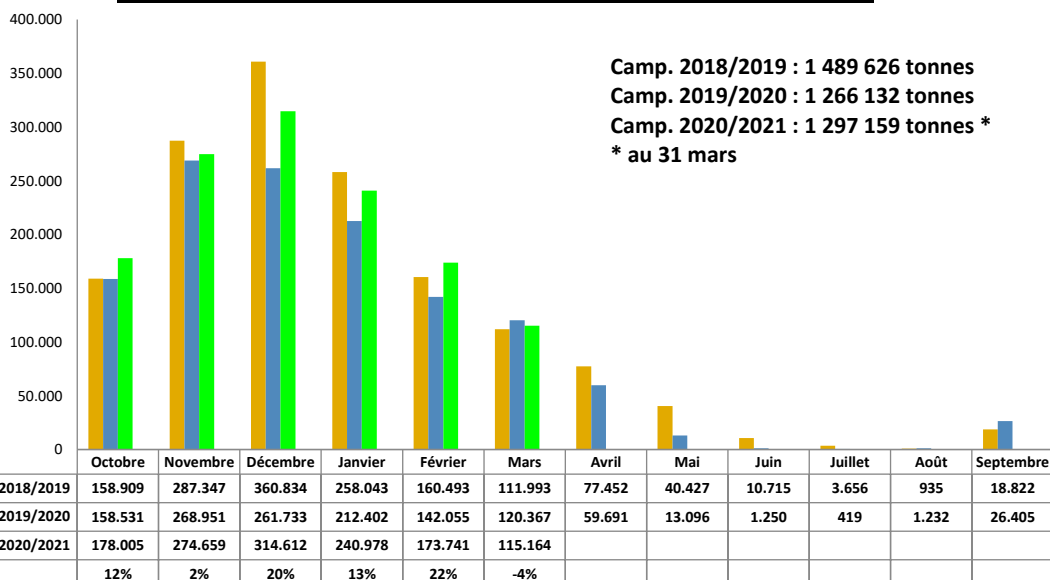
Analyse de la situation du marché en S 24 : **l'accélération de la transition entre origine Hémisphère Sud et Nord**

Tendance du marché (S+1) : **la montée en puissance de l'offre de l'Hémisphère sud**

Analyses : *En petits fruits*, la campagne méditerranéenne s'achève.

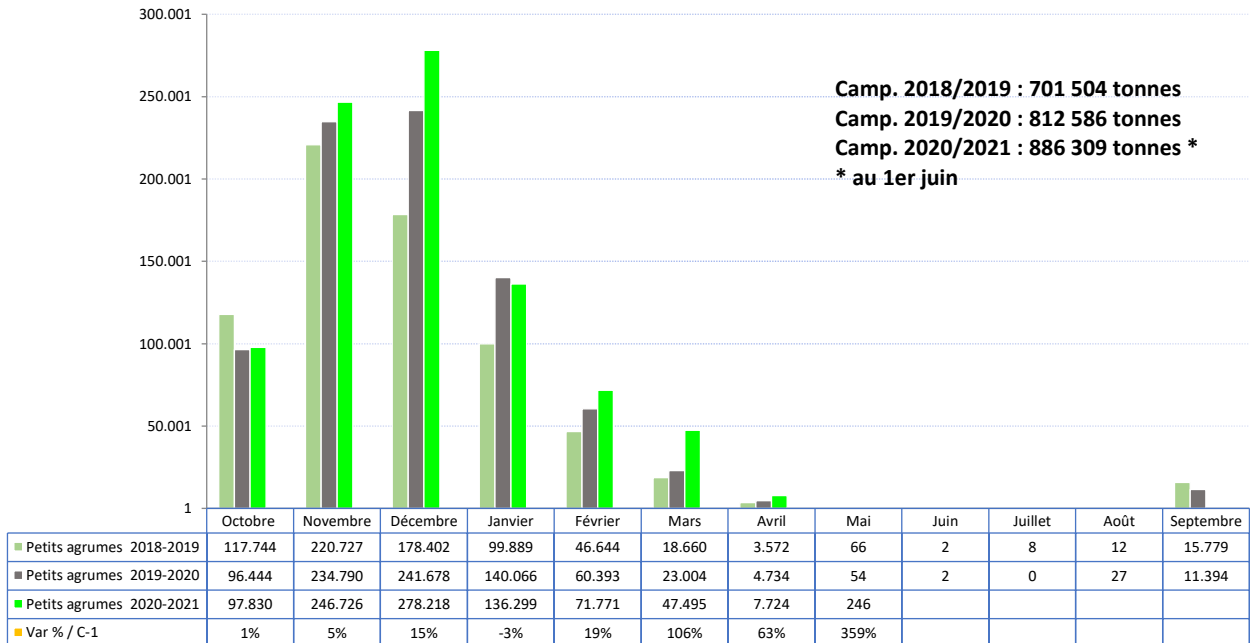
Ci-dessous les exportations des principaux fournisseurs de l'Hémisphère Nord - campagne 2020-2021 :

Evolution des exportations des petits agrumes en Espagne





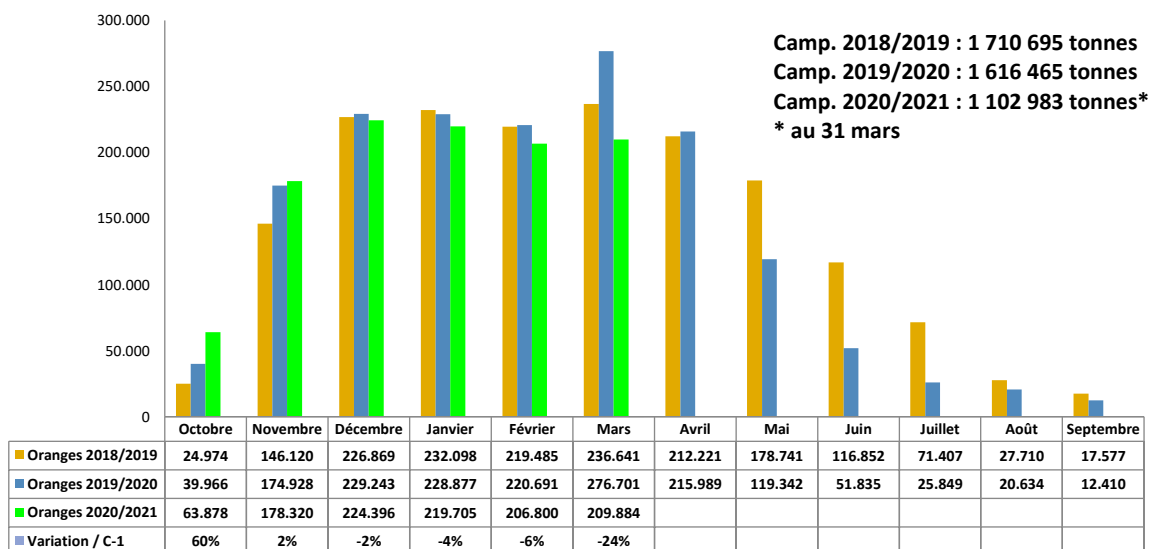
Evolution des exportations des petits fruits en Turquie



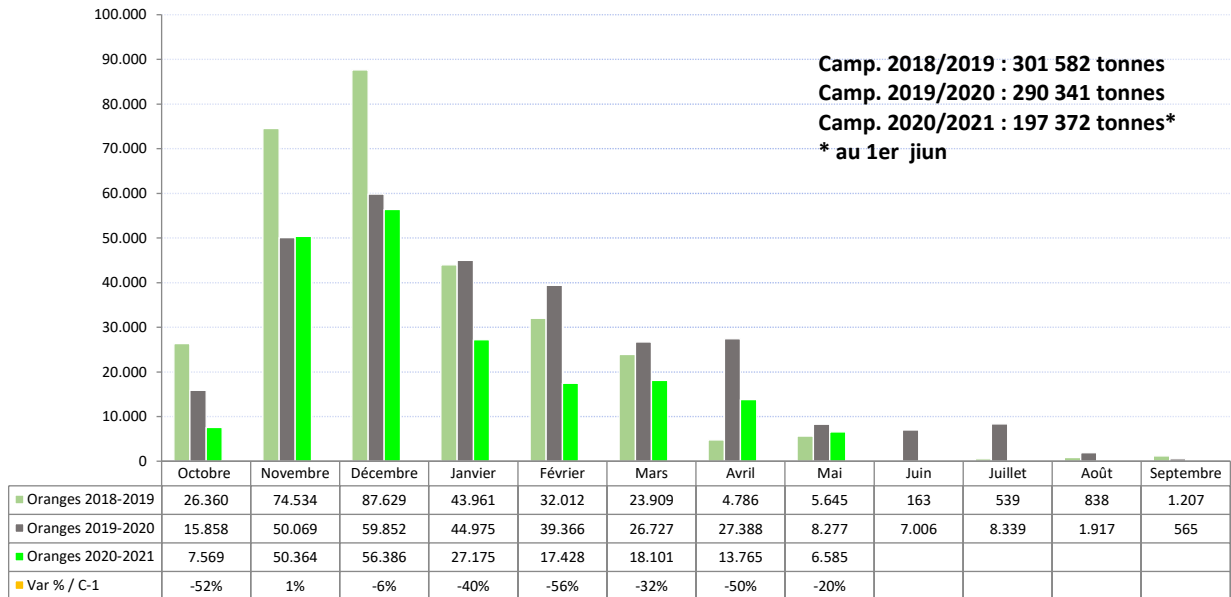
En oranges, un courant de vente se maintient même si cet article n'est plus mis en avant dans les linéaires au profit des produits de saison. Les disponibilités espagnoles (Lane late, valencia late) ainsi que les apports marocains et égyptiens (oranges à jus) suffisent à couvrir les besoins de la demande et les cours sont reconduits.

Ci-dessous les exportations des principaux fournisseurs de l'hémisphère nord - campagne 2020-2021 :

Evolution des exportations des oranges en Espagne



Evolution des exportations des oranges en Turquie



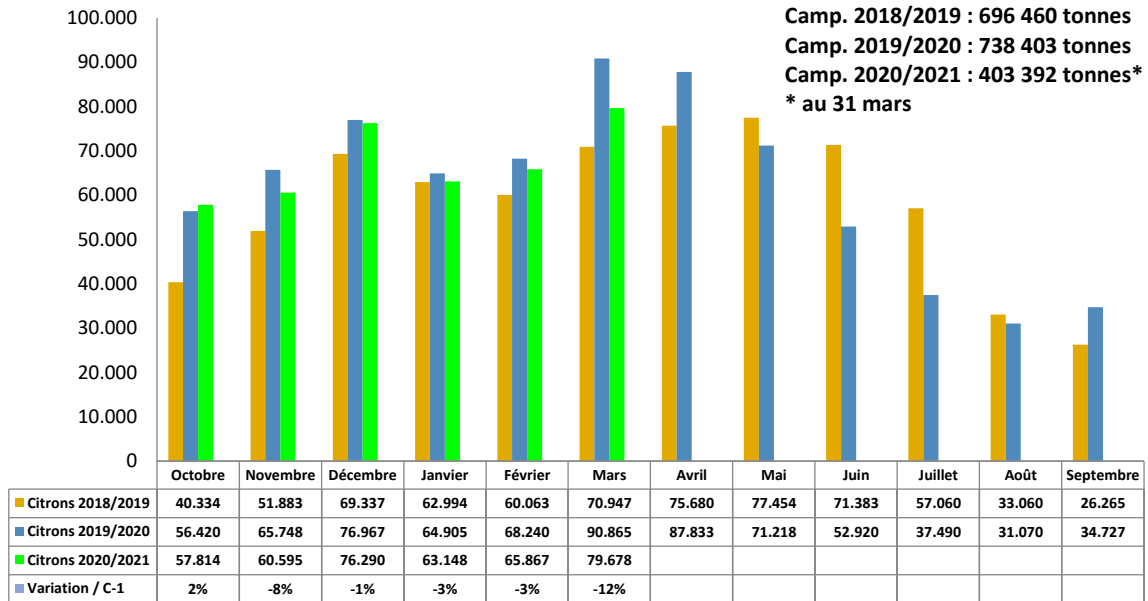
En citrons, les cours sont stables en citron jaune (en provenance d'Espagne et d'Afrique du Sud). En revanche, les cours remontent fortement pour le citron vert (lime) avec la réouverture de la RHD.

Selon certains opérateurs, cette année, en raison de restrictions phytosanitaires, les quantités d'agrumes argentins arrivant dans l'UE devraient être limitées. En revanche, les prévisions d'expéditions en provenance d'Afrique du Sud sont plus élevées.

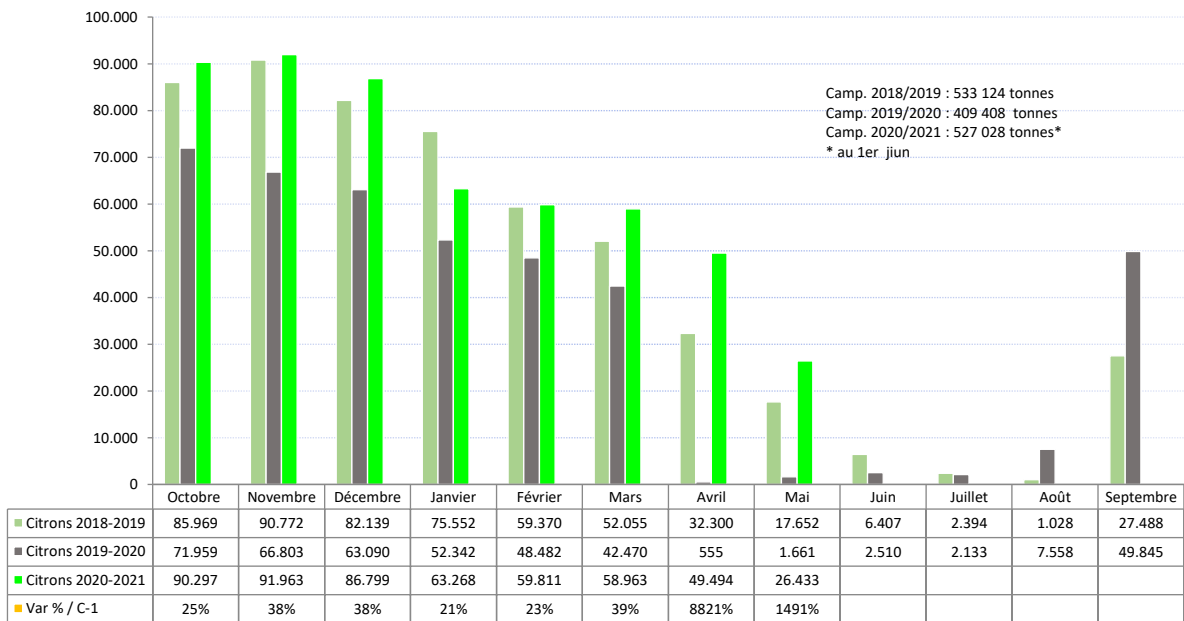
Ci-dessous les exportations des principaux fournisseurs d'Hémisphère Nord campagne 2020-2021 :



Evolution des exportations de citrons espagnols



Evolution des exportations de citrons turcs



En pomelos, la campagne de star Ruby sud-africain se poursuit avec un rythme plus soutenu. Jusqu'à la semaine 22, 132 000 tonnes ont été exportés, soit la moitié de l'objectif global d'exportation pour 2021 (252 000 tonnes) vers toutes les destinations. Les GMS européens basculent massivement sur le produit sud-africain, avec la fin des stocks méditerranéens. Les cours sont reconduits.

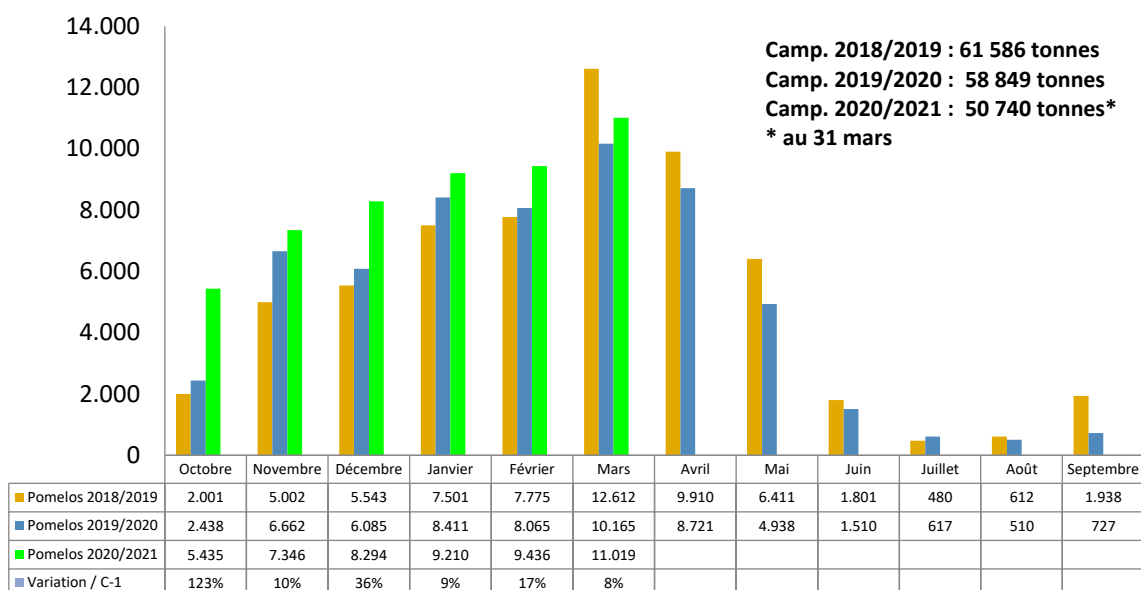
Ci-dessous les exportations des principaux fournisseurs d'Hémisphère Nord campagne 2020-2021 :

ETABLISSEMENT AUTONOME DE CONTROLE
ET DE COORDINATION DES EXPORTATIONS

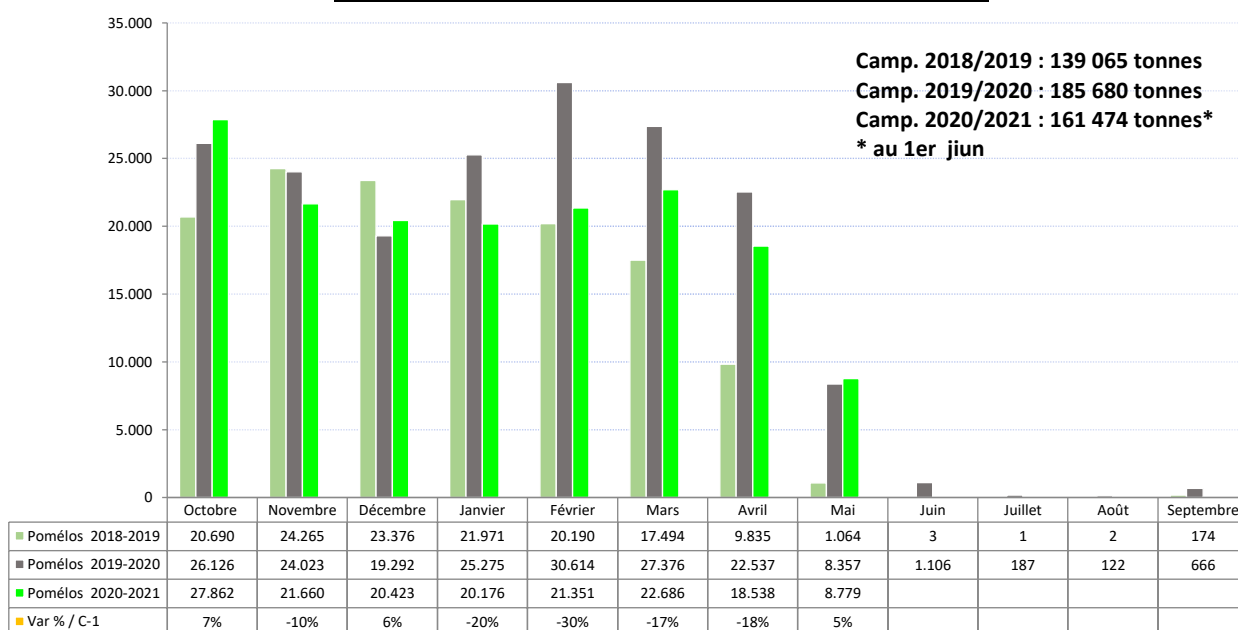
المؤسسة المستقلة لمراقبة وتنسيق الصادرات

Délégation Principale Perpignan
CEED Grand Saint Charles, BP 15 356, Perpignan Cedex- 66033, France

Evolution des exportations de pomelos en Espagne



Evolution des exportations de pomelos en Turquie



Perspectives : Le marché s'annonce peu évolutif pour les oranges, dans les jours à venir, voire plus lent, avec le développement des fruits de printemps (pêches, nectarines, abricots, melon pastèques,...).

Le mois de juin est habituellement le mois de transition entre les productions de l'hémisphère nord et celles de l'hémisphère sud.

Cotations : En début de cette semaine (S 25), les prix oscillaient sur le marché de Saint-Charles entre :

Produit	Calibre	Prix en €/kg
Citron	4	0.70 – 0.90
Citron	5	0.70 – 0.90
Oranges	2	0.60 – 0.80
Oranges	3	0.60 – 0.85
Oranges	4	0.60 – 0.85
Pomelos Star ruby		1.00 – 1.10
Oranges	7/8	0.50 – 0.65

