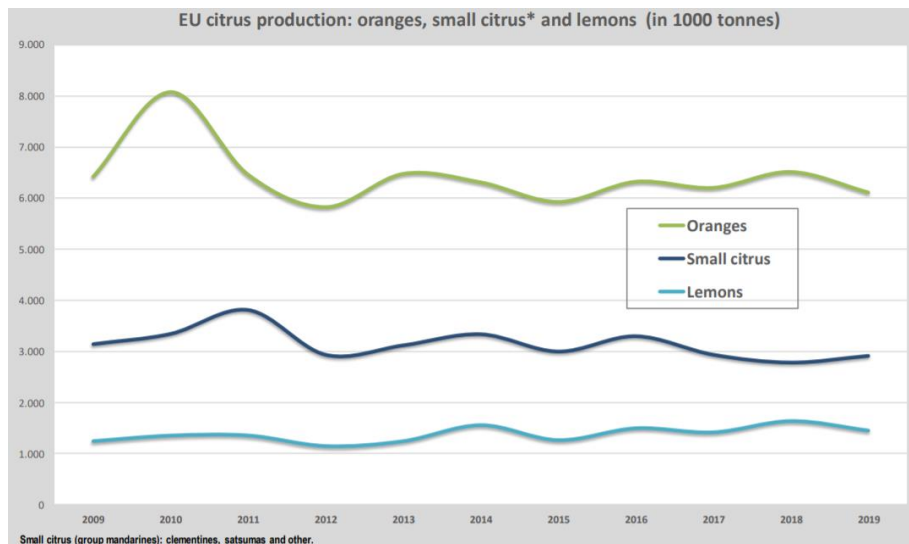




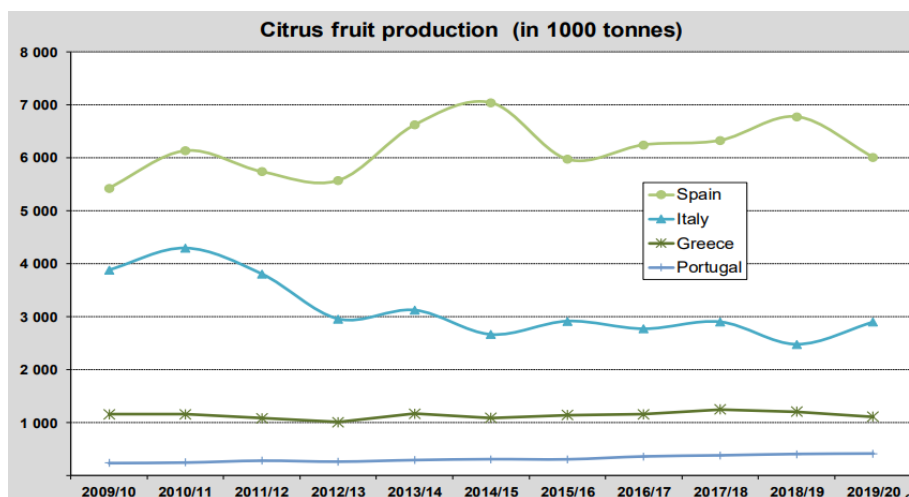
## Analyse du rapport sur les agrumes dans l'UE

### Production

La production d'**oranges** en UE a totalisé plus de 6 millions de tonnes en 2019, ce qui représente une baisse par rapport à 2018. Tandis que la production de **petits fruits** a enregistré une hausse en 2019 pour se situer à environ 3 millions de tonnes.



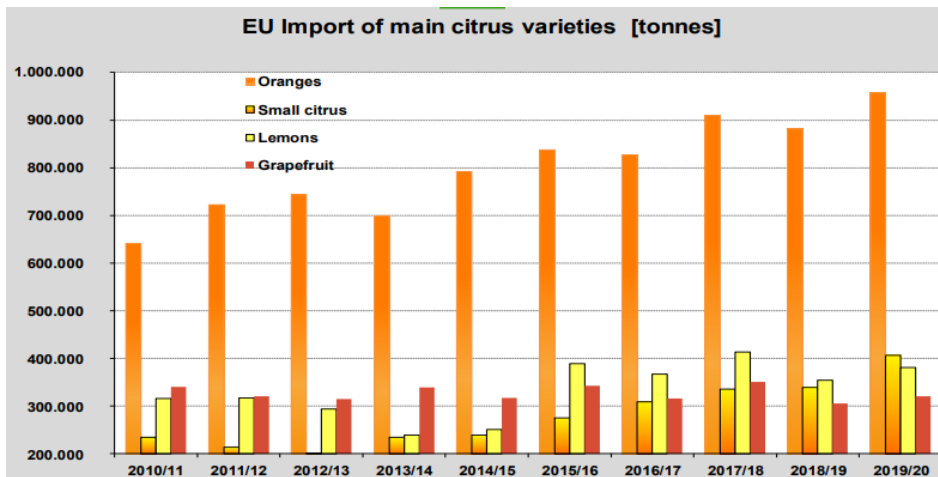
Par pays, l'Espagne est le principal producteur d'**agrumes** de l'UE avec plus de 6 millions de tonnes en 2019/2020, en baisse par rapport à 2018/2019, suivie de l'Italie avec environ 3 millions de tonnes, en hausse par rapport à la campagne 2018/2019.



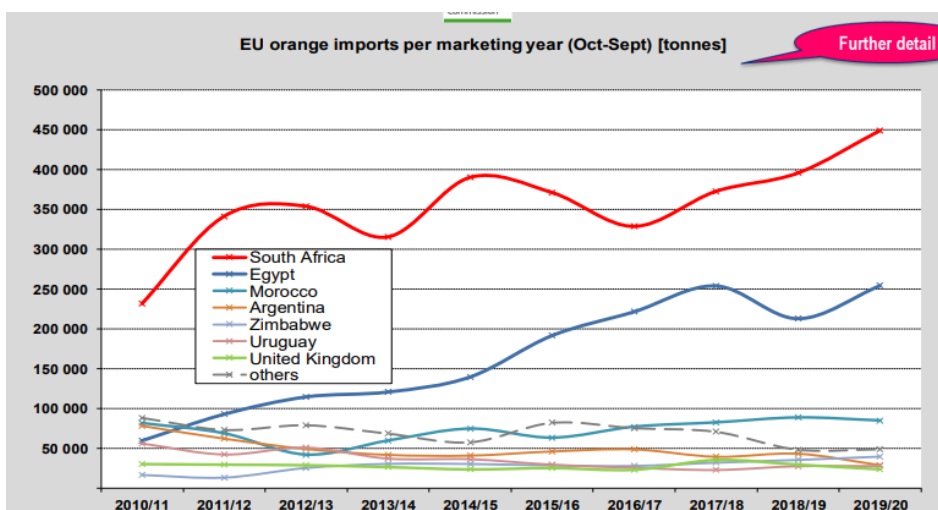


## Imports

Les importations d'agrumes de l'UE continuent d'augmenter chaque campagne, avec les importations d'oranges et des petits fruits à leur plus haut niveau en 2019/2020 (depuis 2010/2011).



Concernant les oranges, l'analyse des importations de l'UE par pays montre que les volumes d'oranges en provenance de l'Afrique du Sud (première place) et de l'Égypte (seconde place) sont en hausse par rapport à 2018/2019. Alors que les importations en provenance du Maroc (troisième place) sont en baisse par rapport à 2018/2019.



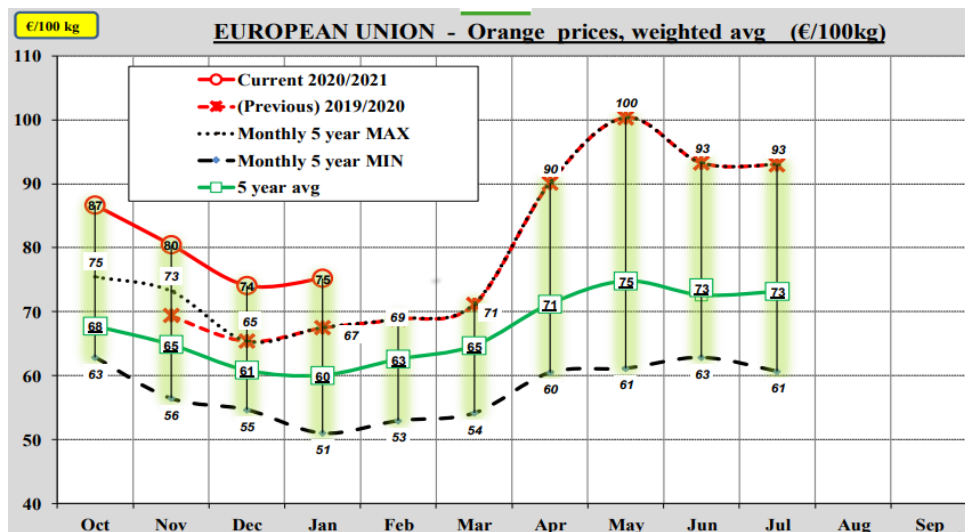
\* Les données détaillées sur les importations des petits fruits ne sont pas disponibles



## Prix

Pour l'ensemble de l'UE, le prix moyen pondéré des oranges en janvier 2021 s'est élevé à 75 euros (pour 100 kg), soit 15 euros de plus que la moyenne des 5 dernières années.

Le prix des oranges italiennes s'est situé à 99€/100kg, le prix le plus élevé parmi les pays producteurs de l'UE.



\* Les données détaillées sur les prix des petits fruits ne sont pas disponibles

Lien article :

[https://ec.europa.eu/info/sites/info/files/food-farming-fisheries/farming/documents/citrus-dashboard\\_en.pdf](https://ec.europa.eu/info/sites/info/files/food-farming-fisheries/farming/documents/citrus-dashboard_en.pdf)