



COI

CONSEIL
OLÉICOLE
INTERNATIONAL
NEWSLETTER

N° 155
NOVEMBRE 2020
FRANÇAIS





DANS CE NUMÉRO

- 55^e RÉUNION DU COMITÉ CONSULTATIF
- TROIS ÉDITIONS SPÉCIALES DE LA NEWSLETTER DU COI
- JOURNÉE MONDIALE DE L'OLIVIER: LE COI ET L'UNESCO S'UNISSENT ENFIN
- ATELIER D'HARMONISATION DES JURYS DE DÉGUSTATION D'HUILE D'OLIVE VIERGE AGRÉÉS PAR LE COI
- 55^e RÉUNION DES ASSOCIATIONS SIGNATAIRES
- COMMISSION TECHNIQUE SUR LE CONTRÔLE DES LABORATOIRES
- CÉRÉMONIE DE REMISE DES PRIX DU CONCOURS À LA QUALITÉ MARIO SOLINAS 2020
- LE SECRÉTARIAT EXÉCUTIF SE SOUVIENT D'UN AMI CHER
- 100^e ANNIVERSAIRE DE L'UNIVERSITÉ AGRICOLE D'ATHÈNES
- FOCUS : IMPORTATIONS D'OLIVES DE TABLE DURANT LA CAMPAGNE 2019/2020
- LE COMMERCE MONDIAL DE L'HUILE D'OLIVE ET DES OLIVES DE TABLE
- HUILE D'OLIVE - CAMPAGNE OLÉICOLE 2019/20



55^E RÉUNION DU COMITÉ CONSULTATIF

MADRID/ Le Comité consultatif de l'huile d'olive et des olives de table du Conseil oléicole international (COI), présidé par M. Ali Haj M'Barek, a tenu sa 55^e réunion, le 10 novembre 2020 en visioconférence.



Outre la présence très remarquée du Président du Conseil du COI, plus de 90 représentants des pays membres de l'Organisation et représentants des différentes catégories professionnelles du secteur oléicole (producteurs, industriels, négociants et consommateurs) ont participé à cette réunion. Les associations américaine et australienne de l'huile d'olive (NAOOA et AOOA) avaient également été invitées à y prendre part en tant qu'observateurs.

Lors de cette séance, les fonctionnaires du COI ont présenté les activités relevant de chaque Unité (économie-promotion, chimie-normalisation, technologie-environnement et observatoire), donnant lieu à un débat général. Les discussions ont porté sur la situation du secteur oléicole, ses difficultés, ses défis et ses perspectives, et a été conclu par une série de recommandations formulées par le Comité au Secrétariat exécutif, afin que ce dernier les soumette à l'appréciation du Conseil des Membres.

Au terme de cette réunion, la Géorgie a réitéré sa demande d'accueillir les travaux de la 56^e réunion, regrettant que sa précédente requête concernant la 55^e réunion n'ait pas pu se réaliser en raison de la situation sanitaire mondiale.

TROIS ÉDITIONS SPÉCIALES DE LA NEWSLETTER DU COI

MADRID/ Le Secrétariat exécutif consacrera d'ici la fin de l'année trois numéros spéciaux de sa Newsletter aux activités des trois Unités opérationnelles du COI : un à la chimie et à la normalisation, un autre à la technique et à l'environnement et un troisième à l'économie et à la promotion.

Les trois newsletters résumeront les initiatives mises en œuvre par les différentes Unités durant la pandémie, témoignant d'un engagement qui va au-delà des urgences et qui envisage avec confiance un climat de plus grande sérénité et une collaboration fructueuse avec les pays membres qui ont adhéré à l'Accord international sur l'huile d'olive et les olives de table.





JOURNÉE MONDIALE DE L'OLIVIER: LE COI ET L'UNESCO S'UNISSENT ENFIN

MADRID/ Le COI célèbre chaque année la Journée mondiale de l'olivier le 26 novembre. Pour cet événement très important, le COI offre son soutien à l'organisation d'activités pour l'ensemble de son Secrétariat exécutif, les délégations de ses pays membres, les représentants du secteur, les autorités locales, les observatoires et les membres du corps diplomatique des pays qui ont signé l'Accord international de 2015 sur l'huile d'olive et les olives de table.

En 2019, l'Organisation des Nations unies pour l'éducation, la science et la culture (UNESCO) a créé officiellement la Journée mondiale de l'olivier, en lui attribuant la date du 26 novembre.

La proposition a été présentée par le Liban et la Tunisie et le Comité exécutif de l'UNESCO en a longuement discuté lors de sa 206^e session (document 206 EX/41). L'objectif est de protéger l'olivier et de promouvoir les valeurs de paix, de sagesse et d'harmonie qu'il symbolise.

Dans ses commentaires, la directrice générale de l'UNESCO a salué l'initiative et, comme la protection du patrimoine culturel et naturel - y compris les paysages culturels - est au cœur du mandat de l'UNESCO, elle a encouragé les États membres à célébrer la Journée mondiale de l'olivier et à promouvoir la protection du patrimoine et la durabilité environnementale. Elle a déclaré que les activités visant à célébrer la Journée mondiale de l'olivier devraient être financées et mises en œuvre par les États membres, avec le soutien du Secrétariat, afin de promouvoir autant que possible cette journée mondiale, dans la limite de leurs moyens respectifs.

Après avoir examiné les documents 206 EX/41 et 206 EX/DG.INF, le Conseil exécutif de l'UNESCO a décidé d'approuver la proposition, d'inscrire ce point à l'ordre du jour de la 40^e session de la Conférence générale et de recommander à la Conférence générale d'adopter une résolution proclamant le 26 novembre Journée mondiale de l'olivier.

La motion a été adoptée à l'unanimité le 26 novembre 2019 : la Journée mondiale de l'olivier a enfin été créée officiellement et peut être célébrée partout dans le monde.



ATELIER D'HARMONISATION DES JURYS DE DÉGUSTATION D'HUILE D'OLIVE VIERGE AGRÉÉS PAR LE COI

MADRID/ Les jurys d'analyse sensorielle qui participent aux essais de contrôle de leur compétence en vue d'obtenir leur agrément par le COI ont été invités à participer à un séminaire théorique et pratique d'harmonisation. Ce séminaire se déroulera du 14 au 18 décembre 2020 en visioconférence avec interprétation simultanée. Cette activité, qui vise à réduire les écarts entre les jurys, est inscrite au programme d'activités de l'Unité de normalisation et de recherche de l'année 2020.

Les jurys participants recevront dans le courant du mois de novembre un ensemble d'échantillons qui devront être conservés correctement jusqu'à la date de l'activité.

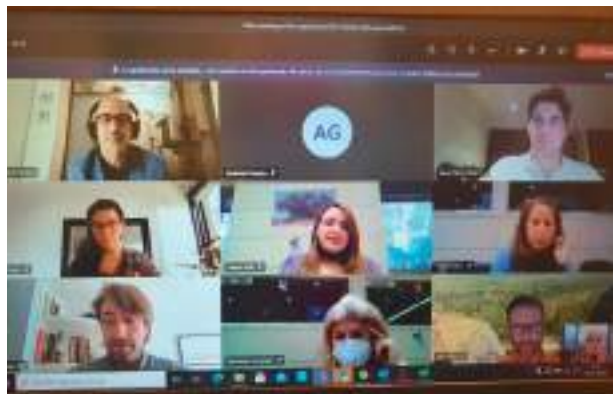


55^E RÉUNION DES ASSOCIATIONS SIGNATAIRES

Convention pour le contrôle de la qualité et de l'authenticité des huiles d'olive et des huiles de grignons d'olive commercialisées sur les marchés d'importation

MADRID/ Le contrôle de la qualité et de l'authenticité des huiles d'olive et des huiles de grignons d'olive commercialisées sur les marchés d'importation figure au programme de l'Unité de normalisation et de recherche depuis 2007. Cette activité, qui est financée par les contributions des associations signataires, se poursuivra en 2021 à la lumière des conclusions du débat sur l'avenir de la Convention.

La 55^e réunion des associations signataires de cette Convention s'est déroulée le 11 novembre 2020 à 12 heures en vidéoconférence à partir du siège du COI à Madrid.





COMMISSION TECHNIQUE D'EXPERTS SUR LE CONTRÔLE DES LABORATOIRES

MADRID/ La réunion de la commission technique d'experts pour le contrôle des laboratoires s'est tenue le 21 octobre 2020 en visioconférence. Les experts ont examiné les résultats de l'essai d'intercomparaison de type A pour l'analyse de base, B pour l'analyse approfondie et C pour l'analyse des résidus et des contaminants, auxquels ont participé les laboratoires d'analyse physico-chimique en 2020 en vue de l'obtention de leur agrément par le COI pour la période du 01/12/2020 au 30/11/2021.



À cette occasion, la commission technique d'experts a également examiné les commentaires formulés sur le rapport COI/CHEM 2020, ainsi que les demandes présentées pour obtenir l'agrément du COI pour l'année 2021-2022 pour vérifier le respect des conditions requises.

CÉRÉMONIE DE REMISE DES PRIX DU CONCOURS INTERNATIONAL MARIO SOLINAS

MADRID/ La cérémonie de remise des prix du Concours Mario Solinas 2020 à la qualité de l'huile d'olive vierge extra aura lieu en visioconférence le 26 novembre 2020 à 16 heures, dans le cadre de la célébration de la Journée mondiale de l'olivier. Tous les lauréats et finalistes de cette édition seront conviés à la cérémonie et les lauréats seront invités à faire une brève présentation de leur production d'huile d'olive vierge extra.



LE SECRÉTARIAT EXÉCUTIF SE SOUVIENT D'UN AMI CHER

MADRID/ Le Secrétariat exécutif du COI présente ses condoléances et exprime toute son affection à la famille et aux amis de Juan Salas Gómez qui vient de nous quitter. Au COI, nous nous souviendrons de lui pour ses grandes qualités humaines et professionnelles et pour le travail qu'il a accompli pendant des années de collaboration et de dévouement à l'analyse sensorielle des huiles d'olive vierges.



Premier chef du jury du Laboratoire d'alimentation et d'agriculture de Cordoue - poste qu'il a occupé jusqu'à sa retraite -, oléiculteur et expert en évaluation sensorielle, communicateur des bienfaits de l'huile d'olive vierge, il était très actif au sein des groupes de travail des organisations nationales et internationales et n'a jamais cessé d'être lié au monde agricole, à l'oléiculture et à l'huile d'olive. Fervent défenseur de la qualité, il a contribué à rendre les huiles d'olive vierges extra compétitives. On se souviendra de lui pour son sens de l'humour, sa noblesse, sa proximité et sa passion pour la campagne et pour l'huile d'olive.



CÉLÉBRATION DU 100^E ANNIVERSAIRE DE L'UNIVERSITÉ D'AGRICULTURE D'ATHÈNES

Cours supérieur : Contrôle de l'hygiène et gestion de la qualité dans l'industrie des olives de table

MADRID/ Le Conseil oléicole international s'est associé à l'Université d'agriculture d'Athènes pour l'organisation conjointe d'un cours supérieur sur le contrôle de l'hygiène et la gestion de la qualité dans l'industrie des olives de table, à l'occasion du 100^e anniversaire de cette université.

L'inauguration a été assurée par le Directeur exécutif du COI, Abdellatif Ghedira, et le Recteur de l'université, Spyridon Kintzios, qui ont tous les deux, dans leur discours d'ouverture, souligné l'importance de ce cours pour les techniciens et les professionnels des pays membres du COI.

Ont participé à cet événement l'Algérie, la Croatie, la Grèce, l'Iran, l'Italie, la Jordanie, la Lettonie, le Maroc, la Tunisie et la Turquie.

Durant ce cours, divers sujets ont été abordés par quelques-uns des plus grands experts dans ce domaine, notamment la transformation des olives de table, la gestion de la qualité, la sécurité, les normes d'hygiène, les critères microbiologiques et l'évaluation sensorielle.

La clôture a été assurée par Efstathios Z. Panagou, le directeur du cours, et Abdelkrim Adi, le chef de l'Unité oléiculture, oléotechnie et environnement du COI.





LE MARCHÉ MONDIAL DE L'HUILE D'OLIVE ET DES OLIVES DE TABLE

Source: Unité Economie et Promotion



FOCUS: IMPORTATIONS D'OLIVES DE TABLE 2019/2020

Les importations d'olives de table sur les principaux marchés d'importation ont diminué de 5% au cours de la campagne 2019/2020 par rapport à la campagne précédente. Depuis le début officiel de la pandémie de Covid-19 en mars 2020, les importations ont chuté de 13,7% par rapport à la même période de la dernière campagne.

	2013/2014	2014/2015	2015/2016	2016/2017	2017/2018	2018/2019	2019/2020	Average	%Variation Rates
AUSTRALIA	17914	15841	15510	17597	17260	18488	16330	16991	↓ -11.7
BRAZIL	113999	103255	102045	114284	109933	117796	124371	112241	↑ 5.6
CANADA	29141	29153	29931	28662	31337	32324	32172	30388	↓ -0.5
Extra-EU(11 months)	87214	85735	82991	90932	106165	106750	105395	95026	↓ -1.3
USA	135453	151939	154050	146232	141211	171620	146444	149564	↓ -14.7
Total	383720	385923	384527	397707	405906	446979	424712	404211	↓ -5

Tableau I - Importations d'olives de table pour la campagne de commercialisation 2019/2020 (de septembre à août. Extra-UE jusqu'en juillet)



Les principaux marchés d'importation ont en effet réduit considérablement leurs importations d'olives de table entre mars et août 2020, à l'exception du Brésil, dont les achats ont augmenté de 1,4%. La plus forte baisse a été enregistrée sur le marché américain, avec 30,2% de moins qu'au cours de la même période de 2019.

	2013/2014	2014/2015	2015/2016	2016/2017	2017/2018	2018/2019	2019/2020	Average	%Variation Rates
AUSTRALIA	8248	7632	8731	8937	9288	9534	8389	8680	↓ -12
BRAZIL	57963	49236	62323	56043	54518	57051	57823	56422	↑ 1.4
CANADA	14308	14730	17853	14562	16572	17299	16226	15936	↓ -6.2
Extra-EU	46611	41825	45537	46617	54999	53178	52814	48797	↓ -0.7
USA	73282	84573	98200	78235	76065	103509	72243	83730	↓ -30.2
Total	200412	197995	232645	204394	211442	240571	207495	213565	↓ -13.7

Tableau II - Importations d'olives de table de mars à août 2020 Extra-UE jusqu'en juillet.

En général, tous les marchés ont affiché des baisses mensuelles entre mars et août 2020. Le marché américain a été particulièrement touché, avec une diminution de 20% de ses importations en mars et de 44% en juillet.

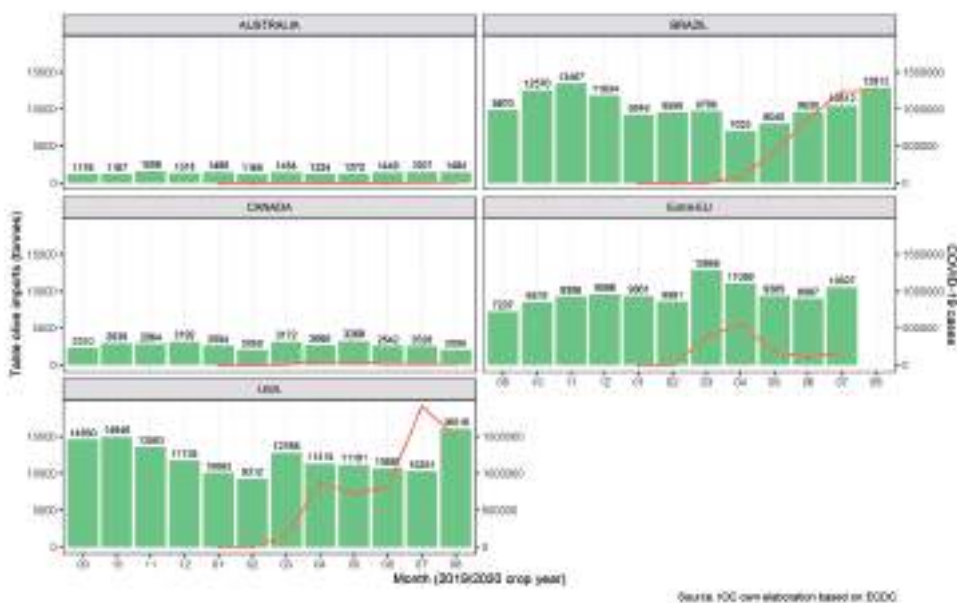
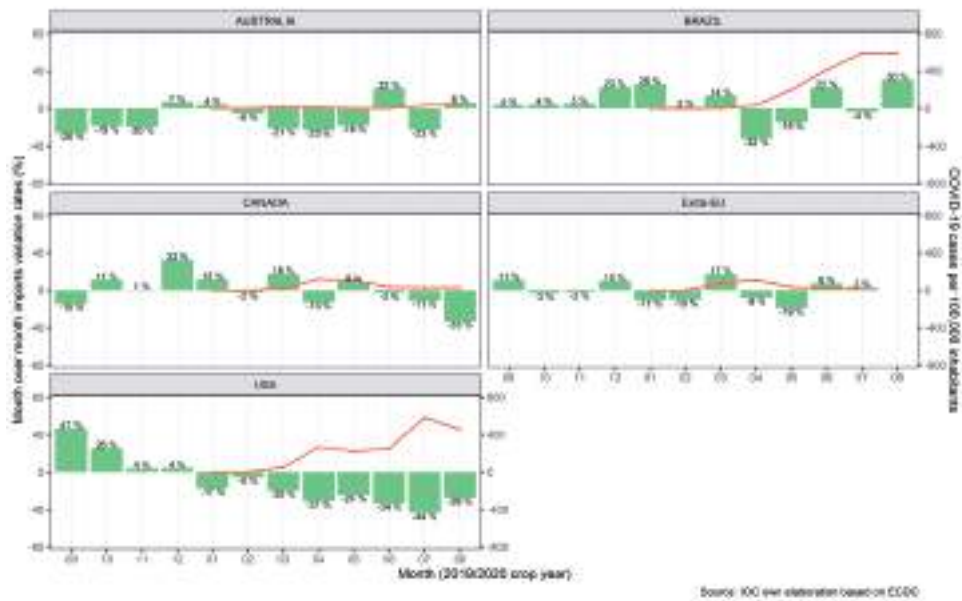


Figure I - Importations d'olives de table durant la campagne 2019/2020 et cas de COVID-19



Graphique II - Importations d'olives de table au cours de la campagne 2019/2020 et cas de COVID-19 pour 100 000 habitants

Si l'on analyse l'origine des importations au cours de la campagne 2019/20, on observe que les principaux fournisseurs de ces marchés - tous avec des parts de marché supérieures à 10% - sont l'Espagne, l'Argentine, le Maroc, l'Égypte et la Grèce. Parmi les pays qui enregistrent une croissance positive par rapport à la campagne précédente, on citera l'Égypte (38,9%), le Pérou (0,1%), l'Italie (7,3%) et l'Albanie (5,8%).

	2016/2017	2017/2018	2018/2019	2019/2020	%Share	%Variation rates
SPAIN	100535	92711	111638	97232	22.9	↓ -12.9
ARGENTINA	63421	66302	69972	65346	15.4	↓ -6.6
MOROCCO	60107	62923	69046	58736	13.8	↓ -14.9
EGYPT	52380	62376	39591	54981	12.9	↑ 38.9
GREECE	52502	51865	52021	48463	11.4	↓ -6.8
TURKEY	26785	30658	40638	36984	8.7	↓ -9
PERU	13614	9884	26551	26573	6.3	↑ 0.1
ITALY	7738	8384	9177	9844	2.3	↑ 7.3
MEXICO	5484	3121	7760	6710	1.6	↓ -13.5
PORTUGAL	4401	4278	6526	6330	1.5	↓ -3
ALBANIA	2885	4937	5713	6043	1.4	↑ 5.8
Others	7855	8469	8346	7470	1.8	↓ -10.5
Total	397707	405906	446979	424712	100	↓ -5

Tableau III - Importations d'olives de table pour la campagne 2019/2020 par pays d'origine (de septembre à août. Extra-UE jusqu'en juillet)



Les importations en provenance d'Égypte ont augmenté de 138,3% entre mars et août 2020, dépassant l'Argentine et le Maroc en termes de part de marché durant cette période.

	2016/2017	2017/2018	2018/2019	2019/2020	%Share	%Variation rates
SPAIN	50510	43505	65791	46622	22.5	↓ -29.1
EGYPT	26031	36321	13623	32469	15.6	↑ 138.3
MOROCCO	32947	36345	39473	29627	14.3	↓ -24.9
ARGENTINA	32681	27728	37562	27807	13.4	↓ -26
GREECE	28214	29948	26541	25231	12.2	↓ -4.9
TURKEY	12628	14899	18554	16927	8.2	↓ -8.8
PERU	5030	5137	14933	11046	5.3	↓ -26
ITALY	4486	5161	5597	5132	2.5	↓ -8.3
Others	11866	12396	18494	12634	6.1	↓ -31.7
Total	204394	211442	240571	207495	100	↓ -13.7

Tableau IV - Importations d'olives de table de mars à août 2020 par pays d'origine. Extra-UE jusqu'en juillet.



I. COMMERCE MONDIAL DE L'HUILE D'OLIVE ET DES OLIVES DE TABLE

1. HUILE D'OLIVE - CAMPAGNE 2019/20

Les échanges d'huile d'olive et d'huile de grignons d'olive sur les 8 marchés qui figurent dans le tableau suivant au cours des onze premiers mois de la campagne actuelle (octobre 2019 - août 2020) montrent une augmentation par rapport à la même période de la campagne précédente, de 20% au Canada, 19% au Brésil, 14% en Australie, 12% en Russie, 9% en Chine, 11% aux États-Unis et 4% au Japon..

En ce qui concerne les échanges de l'UE au cours des dix premiers mois de la campagne actuelle (2019/20), les achats intra-UE ont augmenté de 8% et les importations extra-UE de 49% par rapport à la même période de la campagne précédente.

IMPORTATIONS D'HUILE D'OLIVE (Y COMPRIS LES HUILES DE GRIGNONS D'OLIVE) (T)

Country	DEC 18	DEC 19	JAN 19	JAN 20	FEB 19	FEB 20	MAR 19	MAR 20	APR 19
Australia	1894.3	2446.6	2363.8	3130.2	2208.2	2375.6	2548.4	2633.4	2178.1
Brazil	6310.5	7845.2	6515.5	8938.4	8022.5	8860.8	8848.9	11911.3	8794.1
Canada	4217.5	4182.1	4104.4	2778.9	3222.5	3222.5	4017.0	5877.1	4763.8
China	4740.2	6586.4	7115.2	3542.4	1520.3	3542.4	3598.7	2780.2	3047.9
Japan	4610.2	7189.2	5594.4	4643.6	4489.0	5125.7	5398.7	6332.9	7211.1
Russia	2836.1	2904.4	1420.6	1593.7	2177.9	2122.7	1970.7	2935.8	2351.1
USA	22626.7	30983.4	27204.7	24753.6	23870.3	29002.5	25869.5	32358.3	33158.2
Extra-EU	19103.1	17621.2	14229.4	14532.4	19875.5	21666.8	18327.4	37832.2	14793.0
Intra-EU	102335.2	118839.5	94954.1	102450.5	98532.5	105366.4	99815.8	108906.5	94274.0
Total	177030.5	194816.3	160192.6	166805.9	165897.8	181285.4	170395.0	211567.8	170571.3

IMPORTATIONS D'HUILE D'OLIVE (Y COMPRIS LES HUILES DE GRIGNONS D'OLIVE) (T)

Country	APR 20	MAY 19	MAY 20	JUN 19	JUN 20	JUL 19	JUL 20	AUG 19	AUG 20
Australia	2800.3	2777.4	4259.8	2583.8	4876.5	3302.4	4135.6	2980.3	2298.2
Brazil	9276.8	6699.1	8037.8	5323.9	5583.8	5878.6	8861.5	7374.0	7237.1
Canada	5477.6	3986.2	7404.6	3013.6	4463.3	4210.5	5698.6	4813.6	3338.9
China	2549.1	3275.0	4602.8	3252.2	5729.5	4891.7	5480.4	6838.7	4631.2
Japan	6473.0	5832.1	5507.6	5786.2	8549.2	7201.3	5844.9	6822.0	6338.3
Russia	3061.1	2251.3	3066.7	2594.0	2690.1	2844.1	2484.2	2602.1	2700.0
USA	37219.0	28349.6	39712.1	29734.5	45347.2	36012.3	35315.3	28825.5	36662.7
Extra-EU	32364.3	16365.3	31194.9	12380.0	27125.6	12268.9	23833.5	15258.7	-
Intra-EU	101550.7	90213.9	91445.7	90792.1	96867.2	109536.5	98123.5	70889.6	-
Total	200772.0	159749.8	195238.0	155460.1	201232.4	186146.3	189777.5	146404.4	63206.3



2. OLIVES DE TABLE - CAMPAGNE 2019/20

Le commerce des olives de table pendant la campagne 2019/20 (septembre 2019 - août 2020) sur les marchés indiqués ci-dessous montre une augmentation de 6% au Brésil. En revanche, les achats d'olives de table ont diminué de 1% au Canada, de 12% en Australie et de 15% aux États-Unis par rapport à la même période de la campagne précédente.

IMPORTATIONS D'OLIVES DE TABLE (T)

Country	NOV 18	NOV 19	DEC 18	DEC 19	JAN 19	JAN 20	FEB 19	FEB 20	MAR 19	MAR 20
Australia	1894.3	2446.6	2363.8	3130.2	2208.2	1488.0	1233.8	1164.9	1848.5	1313.1
Brazil	12807.1	13466.6	9626.1	11834.1	7349.8	9248.7	9384.3	9559.4	8535.6	9705.8
Canada	2848.2	2863.4	2403.5	3192.4	2326.4	2594.0	2112.2	2050.4	2695.6	3172.0
USA	13040.2	13593.2	11242.6	11738.4	12164.6	10062.5	9854.0	9311.0	15965.2	12787.5
Extra-EU	9501.1	9282.0	8713.5	9596.4	10517.6	9440.1	9519.6	8643.9	11044.0	12928.9
Intra-EU	34606.4	33707.0	29204.6	28889.4	23680.6	25657.6	25012.7	25211.3	27382.2	31488.1
Total	74800.5	74518.7	62423.2	66565.9	57466.9	58491.0	57116.4	55940.8	67471.2	71395.5

IMPORTATIONS D'OLIVES DE TABLE (T)

Country	APR 19	APR 20	MAY 19	MAY 20	JUN 19	JUN 20	JUL 19	JUL 20	AUG 19	AUG 20
Australia	1590.2	1189.3	1556.4	1272.0	1191.9	1448.6	1949.8	1507.1	1396.5	1484.2
Brazil	10371.6	8022.8	9465.4	8040.0	7874.0	9629.6	10907.8	10512.5	9896.5	12911.9
Canada	3071.6	2659.9	2993.9	3267.6	2625.2	2542.3	2850.0	2511.3	3073.5	2055.7
USA	16395.3	11315.2	14787.7	11190.6	16081.7	10680.7	18172.0	10251.1	22107.2	16017.9
Extra-EU	12024.3	11161.6	19875.5	9479.6	8362.4	8996.9	10226.5	10526.8	7198.6	-
Intra-EU	29124.2	21986.9	30823.2	23753.9	30453.3	28500.3	34003.2	31924.3	26848.1	-
Total	72577.2	55317.7	71221.3	57003.7	66588.6	61798.5	78109.3	67233.1	70520.1	32469.8

Les échanges d'olives de table de l'UE au cours des onze premiers mois de la campagne 2019/20 (septembre 2019 - juillet 2020) montrent que les acquisitions intra-UE ont diminué de 2% et les importations extra-UE de 1% par rapport à la même période de la campagne précédente.



II. PRIX À LA PRODUCTION - HUILES D'OLIVE

L'évolution des prix mensuels de l'huile d'olive vierge extra et de l'huile d'olive raffinée fait l'objet des graphiques 1 et 2.

Huile d'olive vierge extra - En Espagne, le prix à la production était de 2,27 €/kg durant la semaine du 19 au 25 octobre 2020, soit une augmentation de 9,6% par rapport à la même période de la campagne précédente.

Italie - Le prix à la production de l'huile d'olive vierge extra était de 3,9 €/kg au cours de semaine du 19 au 25 octobre, soit une baisse de 8,2% par rapport à la même période de la campagne antérieure.

Grèce - Le prix de l'huile d'olive vierge extra en Grèce était de 2,20 €/kg au cours de la semaine du 19 au 25 octobre, soit une baisse de 17,9% par rapport à la même période de la campagne précédente.

Tunisie - Le prix de cette catégorie s'est stabilisé à 3,43 €/kg durant les dernières semaines de juin 2018, ce qui représente une baisse de 18% par rapport à la même période de la campagne antérieure.

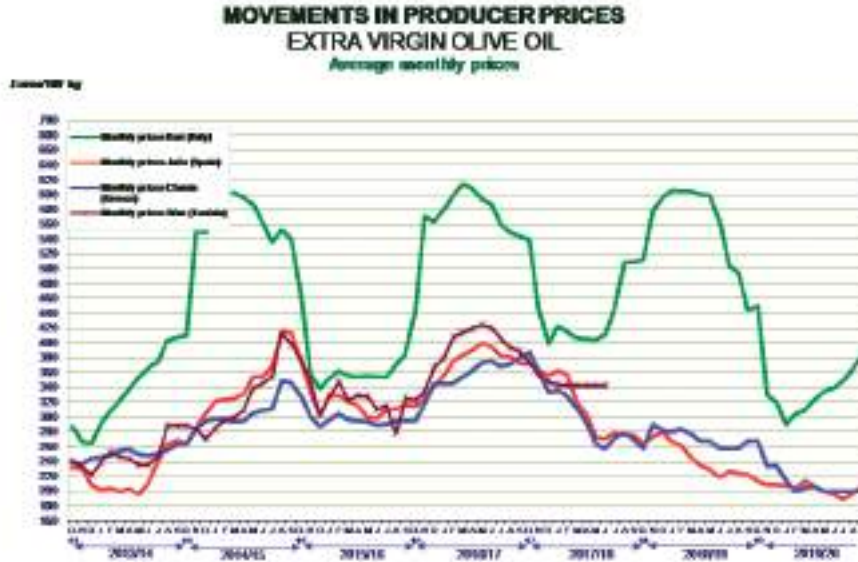


Figure 1



Huile d'olive raffinée : le prix à la production était de 1,94 €/kg en Espagne durant la semaine du 19 au 25 octobre 2020, ce qui représente une baisse de 4,3% par rapport à la même période de la campagne précédente. Les données de cette catégorie ne sont pas disponibles pour l'Italie depuis la fin décembre 2017, date à laquelle le prix de l'huile d'olive raffinée avait connu une augmentation de 4%, à 3,56 €/kg.

La différence entre le prix de l'huile d'olive vierge extra (2,27 €/kg) et le prix de l'huile d'olive raffinée (1,94 €/kg) est de 0,33 €/kg en Espagne. En Italie, cette différence était de 0,43 €/kg en décembre 2017 (Graphique 2).



Figure 2



COI

RESTEZ À L'ÉCOUTE!

<http://www.internationaloliveoil.org>

Suivez l'actualité du secteur oléicole sur Olive News:

<http://www.scoop.it/t/olive-news>

et les événements au COI sur:

<http://www.linkedin.com/company/international-olivecouncil>

Notre revue scientifique Olivæ est disponible sur:

<http://www.internationaloliveoil.org/store/index/48-olivæ-publications>



Le siège du
Conseil oléicole international
C/ Príncipe de Vergara 154, Madrid