



juin 2020 - n° 2020 - 082

**Infos rapides**

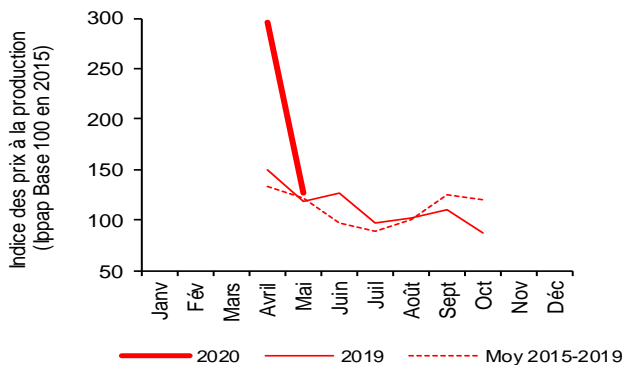
### Courgette - n°1/3

## Une hausse de la production 2020, dans un contexte de marché atypique en début de campagne, marqué par une forte demande et des prix élevés en avril

**A**u 1<sup>er</sup> juin 2020, selon les premières estimations, les superficies de courgettes (2 860 ha) seraient stables sur un an mais en hausse de 5 % par rapport à la moyenne 2015-2019. La production (121 300 tonnes) serait en progression de 4 % sur un an et 3 % par rapport à la moyenne 2015-2019. La campagne 2020 débute dans un contexte inédit. Les prix en avril sont très fermes mais se contractent rapidement avec la montée en production du bassin Sud-Est, soutenue par une météo plus chaude et ensoleillée. Au mois de mai, le marché se stabilise et les cours demeurent supérieurs de 7 % à ceux de la campagne précédente et de 5 % à ceux de la moyenne quinquennale 2015-2019.

#### Prix à la production de la courgette

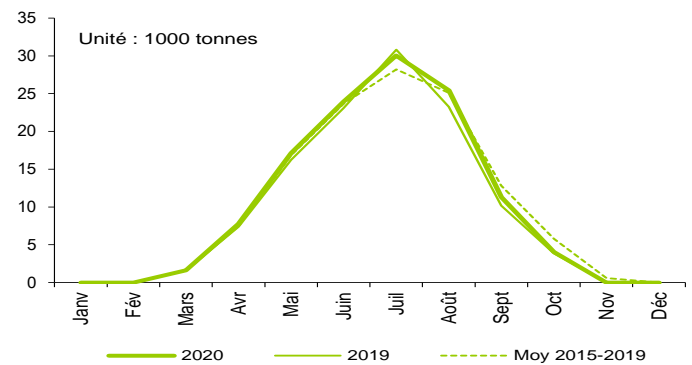
Des prix très élevés en avril, et supérieurs de 5 % à la moyenne 2015-2019 en mai



Source : Agreste - Insee

#### Production nationale de courgettes

Des récoltes 2020 estimées en hausse sur un an et par rapport à la moyenne quinquennale



Source : Agreste



Les prévisions de production de courgettes sont estimées à partir d'échantillons régionaux d'observations quantitatives et qualitatives, provenant de sources multiples. Les dernières prévisions ont été arrêtées au 1<sup>er</sup> juin, sur la base de données transmises fin mai, **dans le contexte de pandémie due au Covid-19.**

## Production et surface

### Les faits marquants

### Une production 2020 estimée en hausse

Selon les premières estimations au 1<sup>er</sup> juin 2020, les **surfaces nationales de courgettes (2 864 ha) de la campagne 2020** seraient stables par rapport à la campagne précédente et en augmentation de 5 % par rapport à la moyenne 2015-2019. En **Nouvelle-Aquitaine**, les courgettes sont en majorité des variétés longues cultivées en plein champ.

La **production nationale de courgettes (121 273 tonnes)** augmenterait de 4 % sur un an et de 3 % par rapport à la moyenne des cinq dernières campagnes. Les volumes attendus dans le **bassin Sud-Est** sont en nette hausse, en raison de la mise en culture de variétés plus productives sur des surfaces identiques tandis que ceux du **bassin Sud-Ouest** seraient stables sur un an. Le début de la campagne de

production est satisfaisant en **Occitanie** et en **Auvergne-Rhône-Alpes**, où la météo permet une bonne floraison ainsi qu'un développement sous les meilleurs auspices. Initialement plus lente, la production accélère à la mi-avril en **Paca** avec un climat chaud favorable, la production de plein champ prenant le pas sur celle du sous-abri.

Sur les premiers mois de la campagne 2020 (avril à juin), les récoltes mensuelles sont estimées en hausse par rapport à la campagne 2019 et par rapport à la moyenne des cinq dernières campagnes.

### Les indicateurs

### Une forte hausse de la production dans le principal bassin (Sud-Est)

#### Campagne de production 2020 (janvier à décembre)

Unités : surface : ha production : t

Estimations au 01-Juin-2020		Sud Ouest	Sud Est	Autres bassins	France	Evol 1 an
<b>Surface</b>	Serre	49	249	137	<b>435</b>	-1%
	Plein air	352	1 123	954	<b>2 429</b>	0%
	<b>Total surfaces</b>	<b>401</b>	<b>1 372</b>	<b>1 091</b>	<b>2 864</b>	
	<i>Evol 1 an</i>	<i>0%</i>	<i>-1%</i>	<i>///</i>	<b>0%</b>	
	<i>Evol 5 ans</i>	<i>1%</i>	<i>2%</i>	<i>///</i>	<b>5%</b>	
<b>Production</b>	Total production	<b>10 362</b>	<b>69 494</b>	<b>41 417</b>	<b>121 273</b>	
	<i>Evol 1 an</i>	<i>0%</i>	<i>8%</i>	<i>///</i>	<b>4%</b>	
	<i>Evol 5 ans</i>	<i>-24%</i>	<i>6%</i>	<i>///</i>	<b>3%</b>	

Source : Agreste

### Mise en perspective

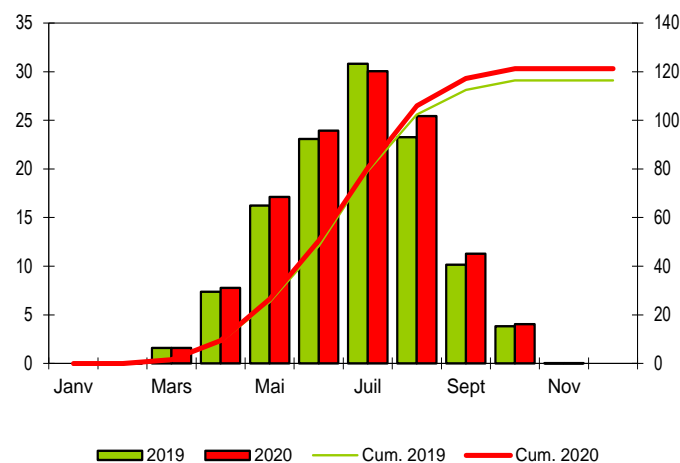
### Des récoltes mensuelles qui progresseraient globalement sur l'ensemble de la campagne 2020

#### Calendrier national de production de courgettes

Production et cumul campagnes 2020 - 2019

Etabli au 01-Juin-2020

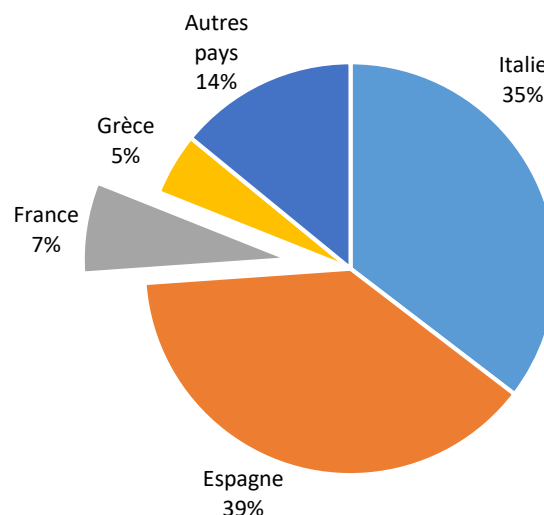
unité : 1000 t



Source : Agreste

#### Production européenne (dont RU) en 2018 de courges, courgettes et citrouilles

Total : 1 549 (1 000 tonnes)



Source : Eurostat et estimations SSP

## Commercialisation

### Les faits marquants

**Après une hausse exceptionnelle en avril, les prix de la courgette se réalignent partiellement sur les niveaux habituels en mai**

Les prix de la courgette en avril 2020, début véritable de la **campagne de commercialisation**, se positionnent à des niveaux très élevés par rapport à 2019 (+ 99 %) et par rapport à la moyenne quinquennale (+ 123 %) : le **contexte particulier engendré par l'urgence sanitaire** depuis le mois de mars a en effet modéré la concurrence espagnole alors que la consommation a été soutenue, notamment à la faveur de la météo. Cependant, au cours du mois de mai, les prix diminuent fortement sur un mois, avec la forte croissance des apports en provenance du **Sud-Est** sur le marché, jusqu'à retrouver des niveaux plus traditionnels. Des mises en avant sont opérées par les enseignes pour écouler le produit et équilibrer le

marché à l'approche de la Pentecôte. En mai 2020, les prix sont supérieurs de 7 % à ceux de la campagne précédente et de 5 % par rapport à ceux de la moyenne quinquennale 2015-2019.

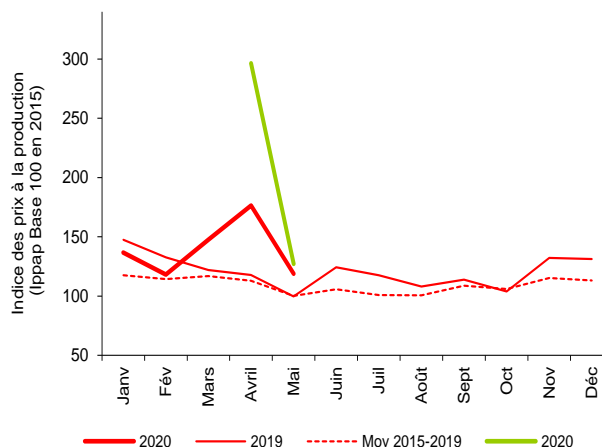
En cumul de janvier à avril 2020, les importations de courgettes atteignent 77 300 tonnes, soit une augmentation de 5 % sur un an (+ 25 % sur le mois d'avril 2020) et les exportations sont de 13 700 tonnes, soit en légère hausse de 1 % sur un an (+ 50 % sur le mois d'avril 2020). Ainsi, le déficit commercial (- 63 600 tonnes) progresse de 6 % sur un an.

### Les indicateurs

**Les prix de la courgette 2020 retrouvent des niveaux plus conventionnels en mai comme la majorité des légumes frais**

#### Indice des prix à la production

Ensemble légumes frais (en rouge) - courgette (en vert)



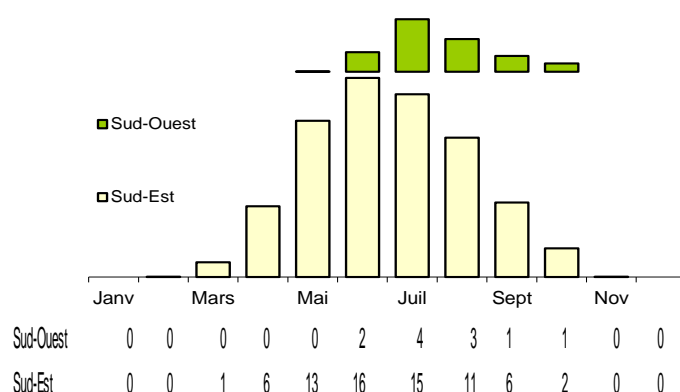
Source : Agreste - Insee

#### Calendriers régionaux de production de courgette

Production de la campagne 2020

Etabli au 01-Juin-2020

unité : 1000 t



Source : Agreste

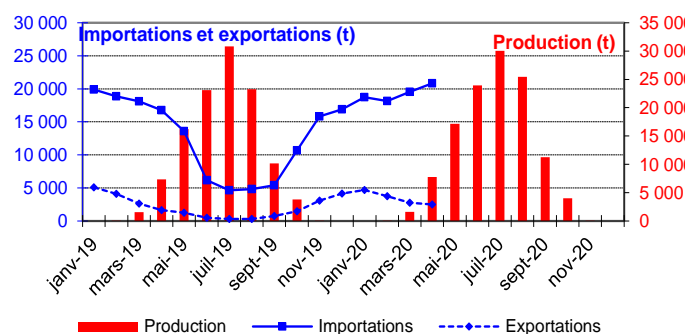
### Mise en perspective

**Des échanges extérieurs plus actifs sur ce début de campagne 2020**

#### Production et commerce extérieur de courgettes

Etabli au 01-Juin-2020

Années 2019 et 2020



Source : Douanes et estimations SSP

#### Commerce extérieur de la France en 2020

	Quantité (tonnes)		
	Importations	Exportations	Solde
Monde	77 285	13 724	-63 561
U.E. à 28	61 056	10 374	-50 682
Pays-Tiers	16 229	3 350	-12 879
Espagne	57 000	370	-56 630
Maroc	15 834	ND	-15 834
Italie	2 677	3 221	544
Belgique	298	648	349
Allemagne	48	4 864	4 816

Etabli au 01-Juin-2020

Source : Douanes

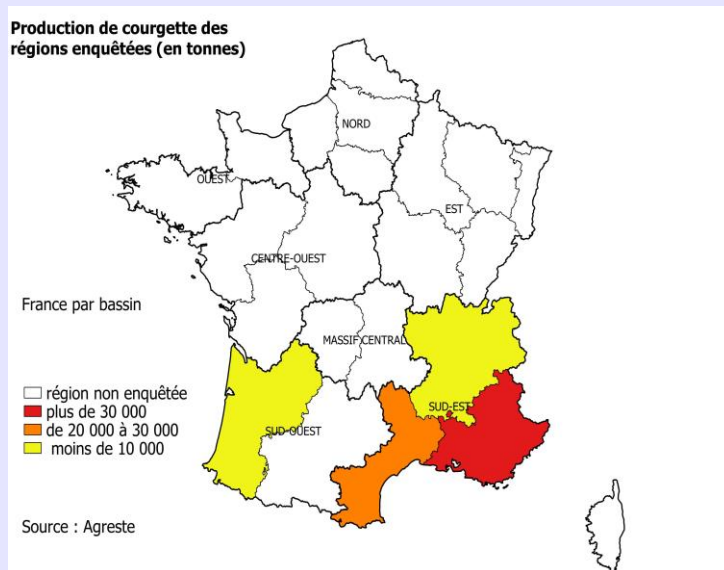
## Méthodologie

Les données de conjoncture légumière (surfaces, productions et calendriers) sont fournies selon le découpage par bassins de production représenté sur la carte ci-dessous. Au sein d'un bassin, les données pour les régions non enquêtées sont estimées en appliquant aux données de la Statistique agricole annuelle (SAA) l'évolution moyenne dans les régions enquêtées du bassin. Quand l'ensemble des régions d'un bassin sont non répondantes, l'estimation est fournie par les données de la SAA corrigées par l'évolution moyenne des bassins répondants.

Le niveau d'observation reste l'ancienne région (nomenclature en 22 régions) car le découpage retenu pour les bassins s'appuie sur des critères climatiques.

L'enquête de conjoncture "**Courgette**" porte sur 4 régions réparties dans 2 bassins de production :

- SUD-OUEST : La région Aquitaine représente 6 % de la production nationale ;
  - SUD-EST : Les régions Languedoc-Roussillon, Paca, et Rhône-Alpes représentent 55 % de la production nationale
- L'ensemble de ces régions représentent 61 % de la production française de courgettes en 2019.



Bassin	Région
Centre-Ouest	Centre, Pays-de-la-Loire, Poitou-Charentes
Est	Alsace, Bourgogne, Champagne-Ardenne, Franche-Comté, Lorraine
Massif-Central	Auvergne, Limousin
Nord	Haute-Normandie, Ile-de-France, Nord-Pas-de-Calais, Picardie
Ouest	Basse-Normandie, Bretagne
Sud-Est	Corse, Languedoc-Roussillon, Provence-Alpes-Côte d'Azur, Rhône-Alpes
Sud-Ouest	Aquitaine, Midi-Pyrénées

**Calendrier de publication des infos rapides - Courgette :**  
juin - septembre - décembre

## Pour en savoir plus

Toutes les séries conjoncturelles publiées pour le thème de cette Infos Rapides sont présentes dans l'espace « Données en ligne » du site Internet de la statistique agricole :

[www.agreste.agriculture.gouv.fr](http://www.agreste.agriculture.gouv.fr)



## Agreste : la statistique agricole

Ministère de l'Agriculture et de l'Alimentation  
Secrétariat Général  
**SERVICE DE LA STATISTIQUE ET DE LA PROSPECTIVE**  
3 rue Barbet de Jouy - 75349 Paris 07 SP  
Site Internet : [www.agreste.agriculture.gouv.fr](http://www.agreste.agriculture.gouv.fr)

Directrice de la publication : Corinne Prost  
Rédacteur : Morgane Le Fustec  
Composition : SSP  
Dépôt légal : à parution

© Agreste 2020

**Cette publication est disponible à parution sur le site Internet de la statistique agricole**  
<http://www.agreste.agriculture.gouv.fr> (dans la rubrique Conjoncture)