

Flash d'Information Hebdomadaire Camp : 2018- 2019 / Semaine 22

Analyse et tendance économique du marché des principaux fruits et légumes



Cotations hebdomadaires en S 21 St-Charles : **0.60 – 1.00 €/kg**

Analyse de la situation du marché en S 21 : **developpement de l'offre espagnole**

Tendance du marché (S+1) : **fin de la campagne marocaine**

Analyses : La fin de campagne est imminente pour l'origine marocaine, les melons jaunes espagnols sont maintenant majoritaires sur le marché européen. La demande reste insuffisante pour écouler le volume disponible de l'offre espagnole cumulé à celui des premiers apports français et des derniers apports marocains.

La campagne française se lance avec la production sous tunnels dans le Sud-Est. Leurs prix s'alignent sur le haut de gamme espagnol. Les premiers apports significatifs sont attendus pour mi-juin.

Perspectives : L'activité devrait reprendre sur un rythme plus soutenu à partir de cette semaine avec le retour du beau temps. Cela pourrait se traduire par un petit regain de ventes, mais sur une base tarifaire probablement stable (la montée en puissance de la production espagnole).

Cotations : En début de cette semaine (S.22), les prix de Charentis Verts oscillaient sur le marché de Saint-Charles entre 0.55 et 1.00 €/kg (selon qualité et calibre)



Cotations hebdomadaires P & N en S 21 sur St-Charles : **0.80 – 1.60 €/kg**

Analyse de la situation du marché en S 21 : **réajustements baissiers**

Tendance du marché (S+1) : **des nouveaux réajustements baissiers**

Analyses : Le marché demeure un peu compliqué avec la montée en puissance rapide de la campagne espagnole en raison du chevauchement de plusieurs zones de production (pic de production sur Séville et sur les zones précoces de Murcie, développement des volumes sur Valence et en Estrémadure). Les prix se dégradent et des ventes de dégagement sont pratiquées pour tenter d'assainir le marché.

Les prix sont très attractifs pour les petits calibres (B). En revanche, les calibres A et surtout AA sont plus recherchés et parviennent plus facilement à maintenir leurs prix.



Les toutes premières pêches & nectarines ont fait leur apparition dans le sud de la France (le Roussillon). Le réel début de saison y est attendu dans une dizaine de jours.

Les dernières informations disponibles concernant la récolte de pêches et nectarines au niveau européen, confirme une très bonne récolte pour l'ensemble des pays européens. L'Espagne devrait récolter environ de 1,6 million de tonnes de pêches et nectarines cette année, selon Cooperativas agro-alimentarias Espana. C'est 130 000 tonnes de plus qu'en 2018, soit une hausse de 9 % par rapport à la récolte de 2018. En France, les estimations prévoient cette année une récolte de pêches & nectarines d'environ 210 200 tonnes (+17 %).

Perspectives : Le déclin du Sud sera compensé par le développement des offres du Nord. La pression sur les prix restera donc forte, notamment en petits calibres.

Cotations : En début de cette semaine 22, les prix de la pêche et de la nectarine oscillaient entre 0.70 et 1.50 €/kg sur le marché de St Charles (selon calibre, type et qualité).



Cotations hebdomadaires en S 21 sur St-Charles : **0.40 – 0.50 €/kg**
Analyse de la situation du marché en S 21 : **petite relance des ventes**
Tendance du marché (S+1) : **stabilité des prix**

Analyses : Le marché se maintient sur une assez bonne dynamique en pastèques permettant d'absorber les volumes grandissants de mini-pastèques, en provenance d'Espagne, du fait de nombreuses mises en avant en GMS.

Quelques expéditeurs tentent de remonter leurs prix sans y parvenir, compte tenu d'une offre toujours large et de températures qui restent douces pour la saison.

Perspectives : La concurrence de mini-pastèques espagnoles, va s'accroître encore, dans les jours à venir, face à une demande attendue normale, ce qui risque d'entraîner des reculs des niveaux de prix.

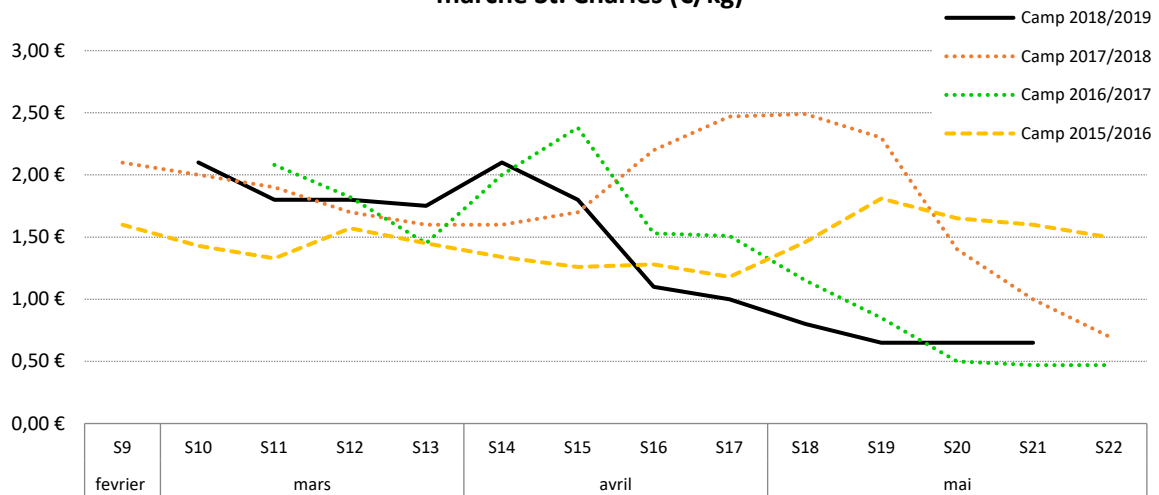
Cotations : En début de cette semaine 22, les prix de pastèques en provenance du Maroc oscillaient entre 0.45 et 0.55 €/kg sur le marché de St Charles.



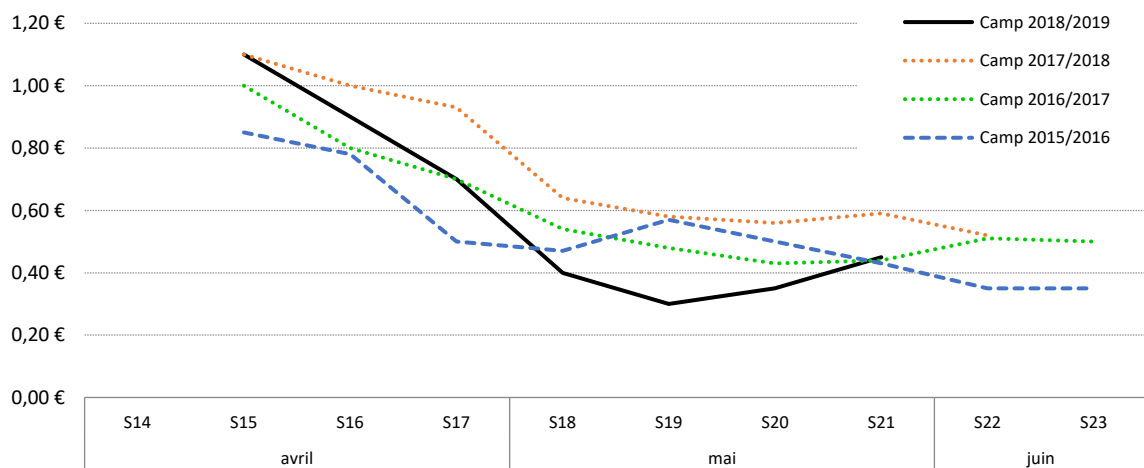
**Evolution des prix moyens des principaux fruits et légumes en €/kg
Marché St. Charles – Semaine 22 – 2018/2019**



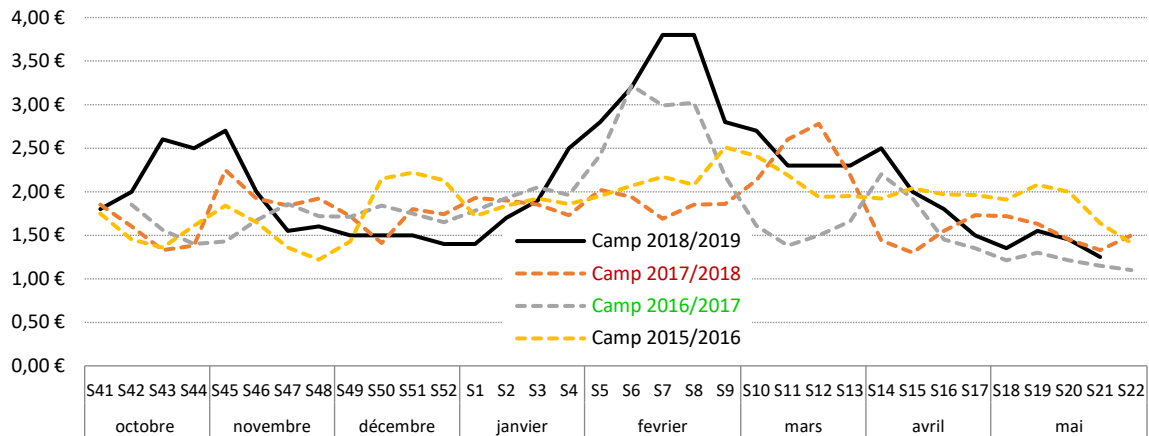
**Evolution du prix moyen de melons cal. 12 L&Q
marché St. Charles (€/kg)**



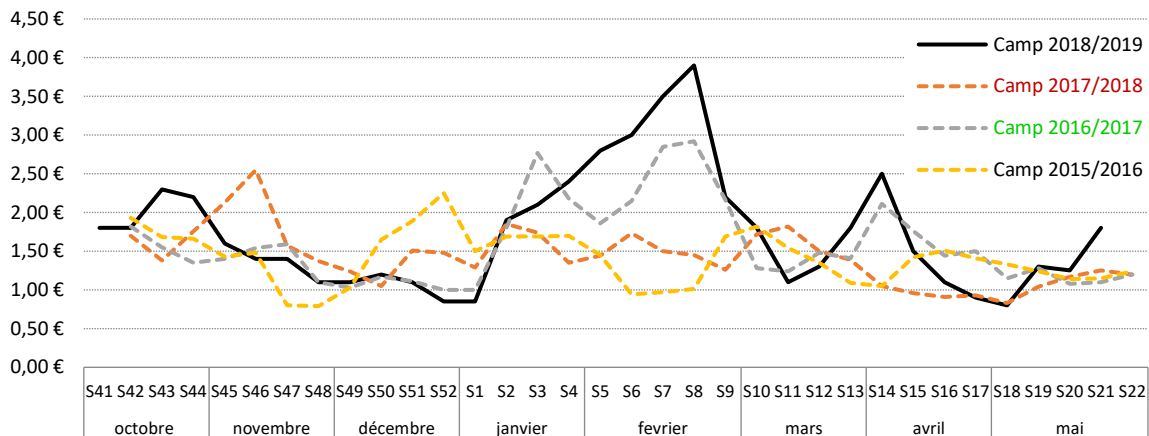
**Evolution du prix moyen de la pastique
marché St. Charles (€/kg)**



Evolution du prix moyen de Haricot vert cal.Très fin marché St. Charles (€/kg)

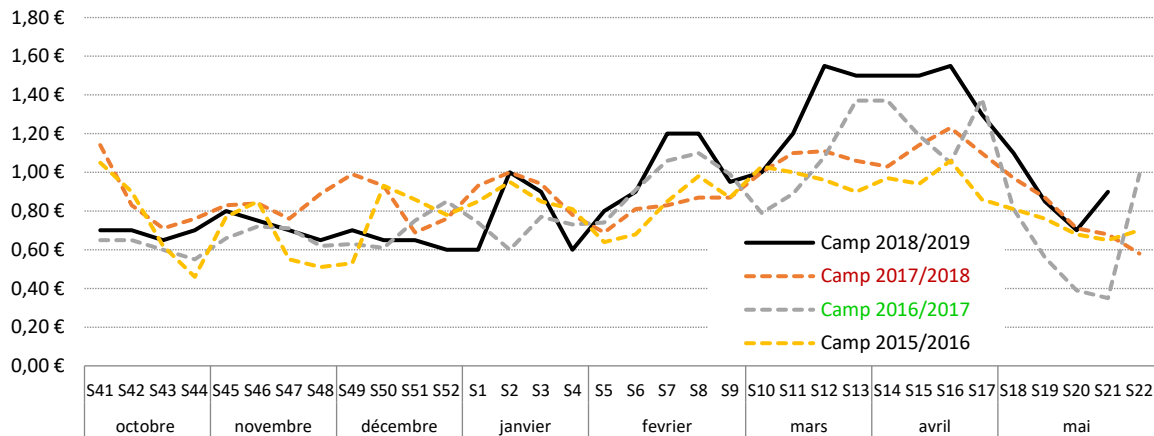


Evolution du prix moyen de Haricot Coco marché St. Charles (€/kg)





Evolution du prix moyen de Piments Starter marché St. Charles (€/kg)



Evolution du prix moyen de Poivrons Verts Longs 90-110 marché St. Charles (€/kg)

