

## France, Evolution de la filière Pêche et aquaculture : Baisse de la production et une consommation en hausse

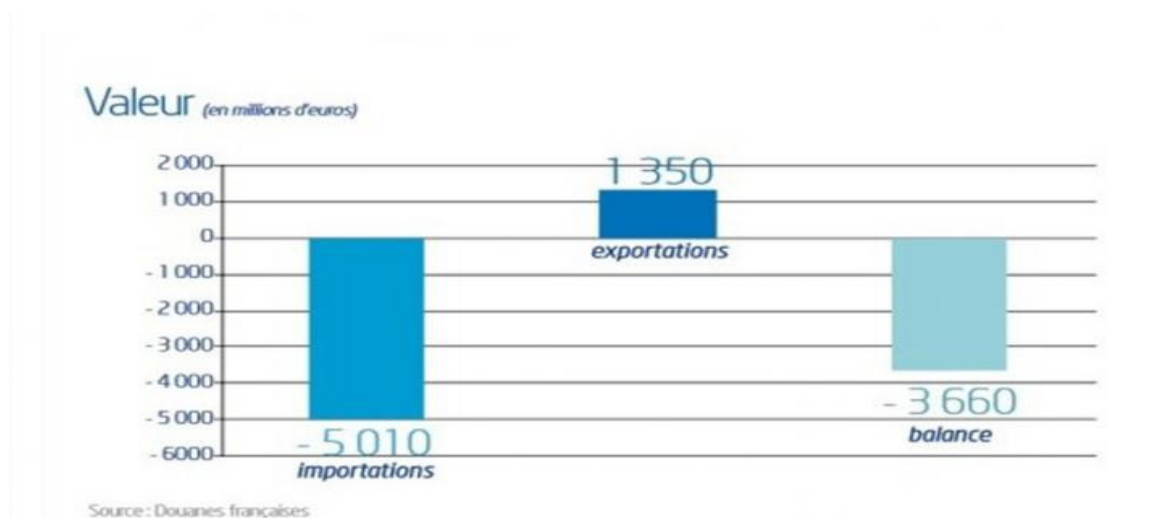
Avec 665 000 tonnes, la France ne pèse que 11 % de la production aquatique européenne, qui ne représente elle-même que 3 % de la production mondiale. C'est peu, et surtout c'est de moins en moins si on observe l'évolution publiée dans l'édition 2015 du rapport de FranceAgriMer sur [Les filières pêche et aquaculture en France](#).

À la baisse, la pêche fraîche et congelée, descendue à 460 000 tonnes, et la conchyliculture, descendue à 160 000 tonnes, tandis que la pisciculture demeure à 45 000 tonnes.

Dans le peloton de tête des ventes se trouvent l'huître, le thon tropical et la moule, avoisinant chacun les 80 000 tonnes. Puis autour de 30 000 tonnes, on trouve le merlu, la truite, le hareng, la coquille Saint-Jacques et la sardine. Géographiquement, la Bretagne sort clairement du lot. Du côté des engins, le chalut est dominant dans les apports.

Ce rapport illustre aussi la baisse drastique du nombre de navires, la prépondérance de la petite pêche parmi eux, les emplois (16 777 marins-pêcheurs et 10 439 aquaculteurs en équivalent temps plein) avec leur répartition (géographique, par type de pêche...).

Avec aussi 306 entreprises de mareyage (pour 4 584 emplois), 295 entreprises de transformation (16 184 emplois) et 2 926 poissonneries (7 475 emplois).

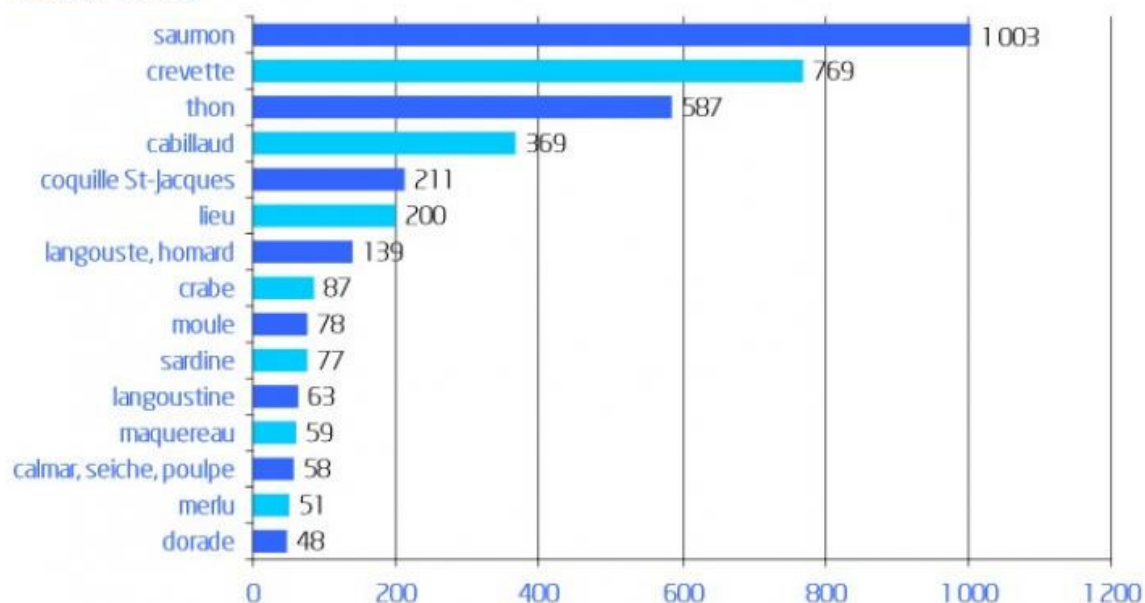


La balance des échanges commerciaux est toujours aussi catastrophique : -3,6 milliards d'euros en 2014.

On importe à gogo saumon, crevette, thon et cabillaud. Nos gros fournisseurs sont la Norvège, le Royaume-Uni, l'Espagne et l'Équateur.

## Importations - principales espèces en 2014

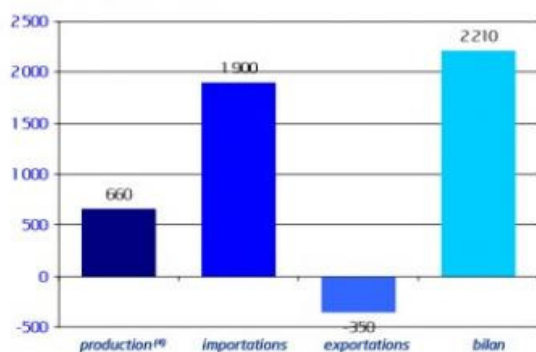
Valeur (en millions d'euros)



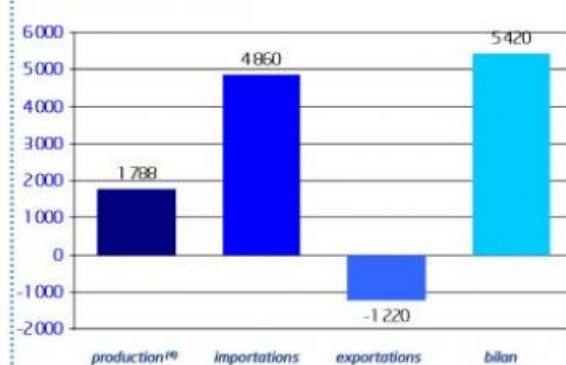
Le bilan d'approvisionnement montre une croissance de 1 % par an de la consommation de produits aquatiques en France au cours des dix dernières années, atteignant 35 kg par habitant.

## Bilan d'approvisionnement en 2014 <sup>(1)</sup><sup>(2)</sup><sup>(3)</sup>

en volume (en milliers de tonnes)



en valeur (en millions d'euros)



(1) voir note méthodologique en troisième de couverture - (2) équivalent poids vif - (3) pour l'alimentation humaine uniquement - (4) estimation pour 2014  
Source : FranceAgriMer

Source : [http://www.lemarin.fr/secteurs-activites/peche/21761-peche-et-aquaculture-produit-moins-consomme-plus\(27/04/15\)](http://www.lemarin.fr/secteurs-activites/peche/21761-peche-et-aquaculture-produit-moins-consomme-plus(27/04/15))