

Tendances des prix à la production de l'huile d'olive

La présente note présente montre l'évolution hebdomadaire et mensuelle des prix à la production de l'huile d'olive vierge extra et de l'huile d'olive raffinée dans les trois principaux pays producteurs de l'UE et en Tunisie.

Le Graphique 1 montre l'évolution hebdomadaire des prix à la production de l'huile d'olive vierge extra dans les trois principaux pays producteurs de l'UE et en Tunisie. Le Graphique 3 illustre l'évolution hebdomadaire des prix à la production de l'huile d'olive vierge raffinée dans les trois principaux pays producteurs de l'UE. L'évolution des prix mensuels pour ces catégories fait l'objet des Graphiques 2 et 4.

Huile d'olive vierge extra

Les prix à la production ont poursuivi leur tendance à la baisse cours des derniers mois en **Espagne** : après avoir atteint 1,97 €/kg au cours de la deuxième semaine de janvier, ils se situaient à 2,02 €/kg à la fin du mois d'avril, soit - 29 % par rapport à la même période de l'année précédente. À première vue, cette tendance semble refléter la reprise du niveau de production de l'Espagne. La chute des prix, qui a commencé en avril 2013, a culminé en septembre 2013, sans doute en réponse à l'annonce d'une bonne production en 2013/14. Durant la période analysée, les prix ont atteint un maximum de 3,02 €/kg au début du mois de mars 2013 (voir Graphique 1). Au cours de la dernière période, les prix semblent s'être stabilisés autour des 2 €/kg.

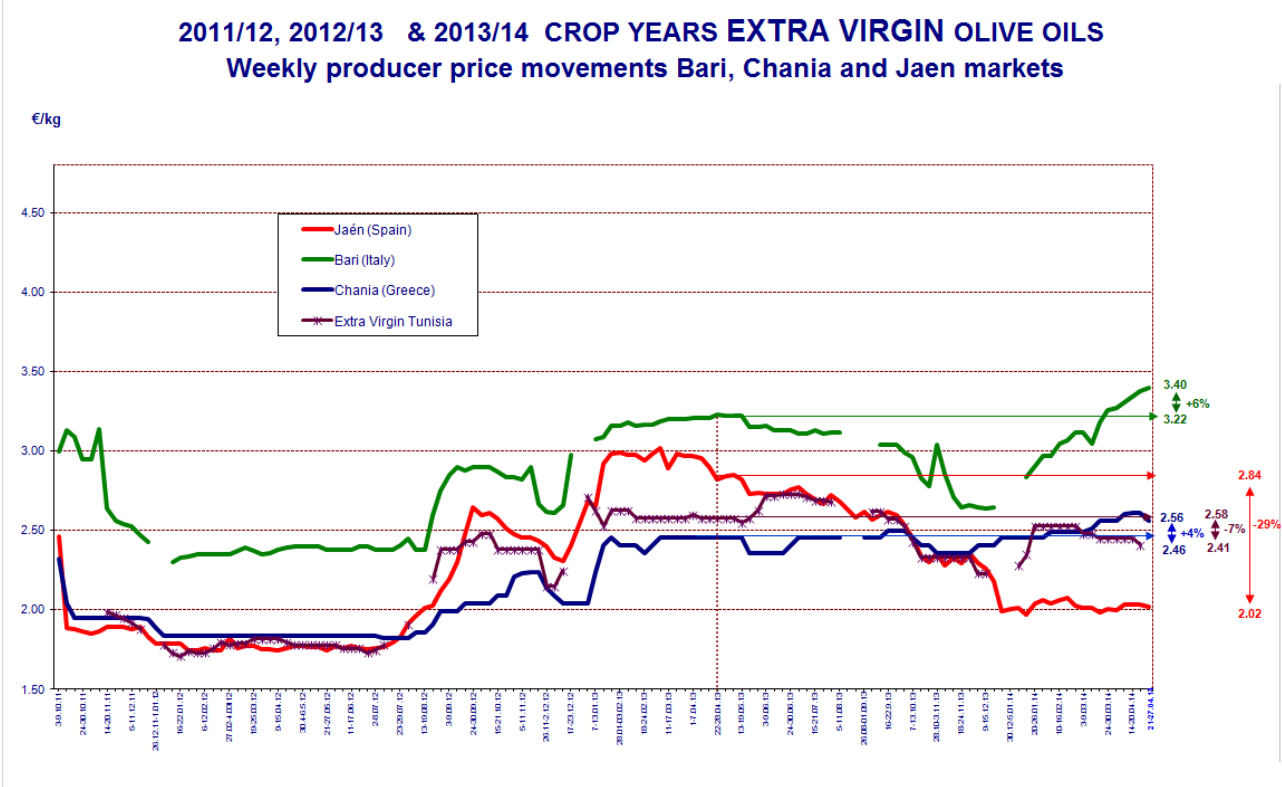
Italie – Les prix à la production ont commencé à augmenter à partir de décembre 2013, pour atteindre à la fin du mois d'avril 2014 leur niveau le plus élevé de la période, avec 3,40 €/kg, soit une augmentation de 6 % par rapport à la même période de l'année antérieure (Graphique 1).

Grèce – Entre mi-décembre 2013 et fin janvier 2014, les prix en Grèce se sont stabilisés autour de 2,46 €/kg. Fin avril, ils se situaient à leur niveau le plus élevé de la période, avec 2,56 €/kg, soit une augmentation de 4 % par rapport à la même période de l'année précédente. Il est très probable que cette situation soit liée à la baisse de la production prévue pour 2013/14. On notera qu'au mois de septembre 2013, les prix se sont maintenus à 2,50 €/kg pendant trois semaines consécutives, sans doute en prévision de la baisse attendue de la production en 2013/14.

Tunisie – À la fin du mois d'octobre 2013, les producteurs échangeaient leur huile d'olive vierge extra à 2,53 €/kg. Les prix ont alors commencé à diminuer jusqu'à la fin du mois de décembre 2013, puis se sont stabilisés avant de baisser à nouveau pour atteindre fin avril 2,41 €/kg, soit 7 % de moins qu'au même moment de la campagne précédente. Les prix à la production enregistrés en 2012/13 ont été influencés par la mauvaise récolte de l'Espagne qui a entraîné une hausse des prix par rapport à 2011/12. La combinaison d'une bonne récolte en Espagne et d'une baisse

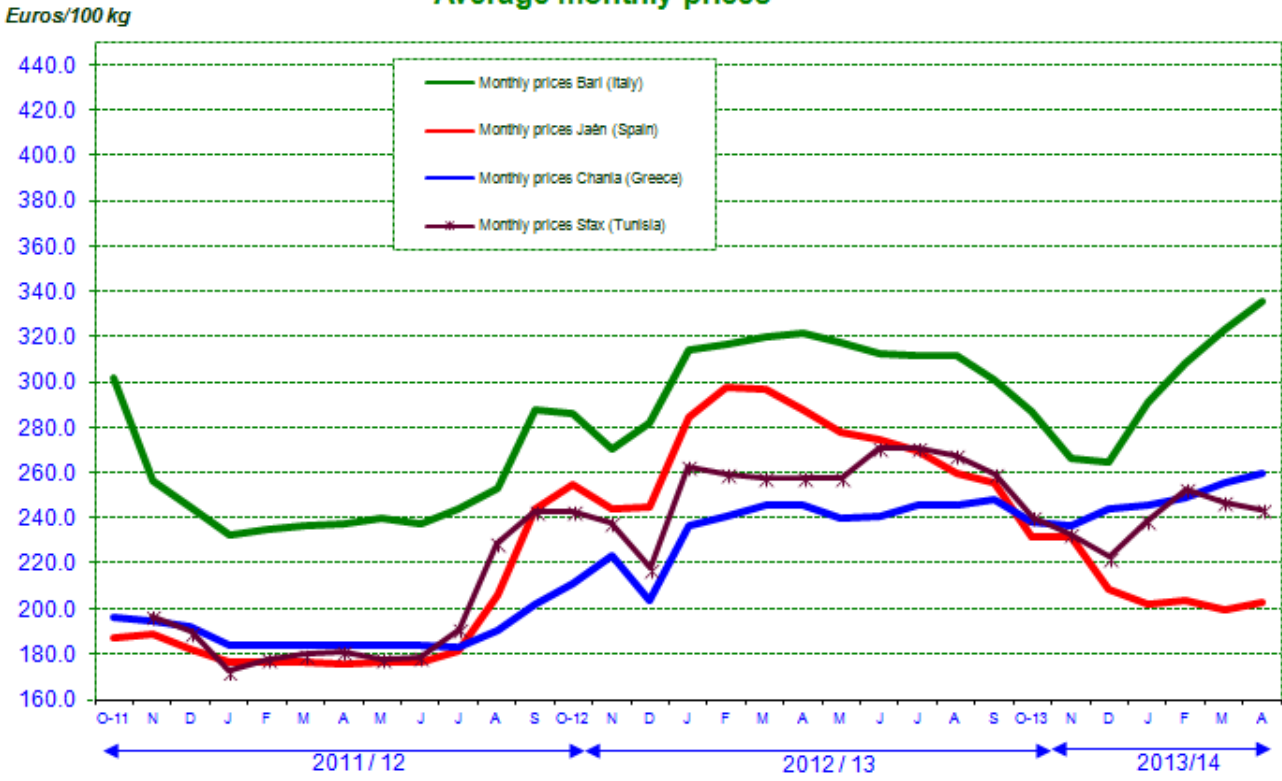
de la production en Tunisie pour la campagne actuelle explique en partie le niveau des prix pratiqués en Tunisie et le fait qu'ils ne suivent plus la tendance des prix espagnols depuis janvier 2014.

Graphique 1 : évolution hebdomadaire des prix de l'huile d'olive extra vierge



Graphique 2 : évolution mensuelle des prix de l'huile d'olive extra vierge

MOVEMENTS IN PRODUCER PRICES
EXTRA VIRGIN OLIVE OIL
Average monthly prices

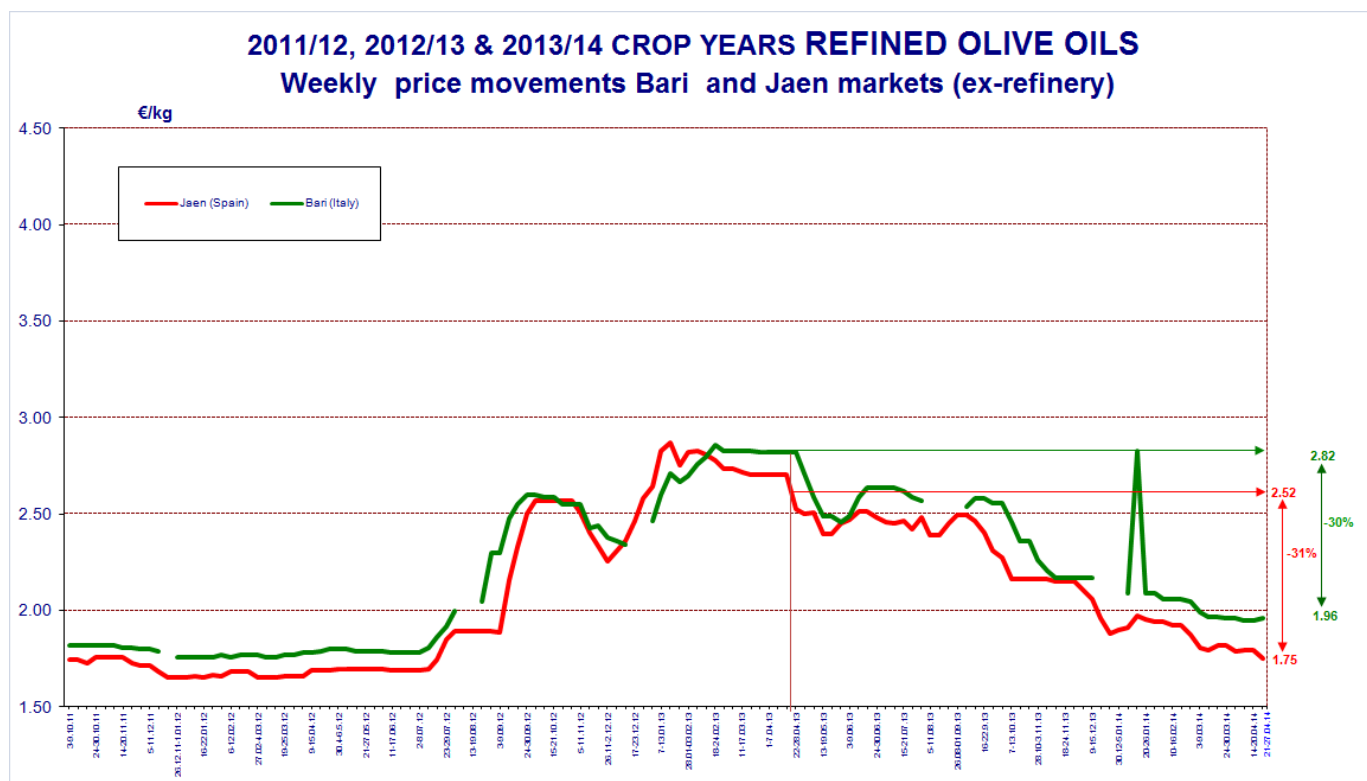


Huile d'olive raffinée :

Les prix à la production de l'huile d'olive raffinée ont continué à baisser en Espagne, pour atteindre 1,75 €/kg à la fin du mois d'avril, soit 31 % de moins qu'à la même période de la campagne précédente, ce qui semble refléter les niveaux de production de 2012/13 et 2013/14 respectivement. Même tendance pour les prix en Italie, qui ont toutefois atteint 2,83 €/kg au cours de la troisième semaine du mois de janvier avant de diminuer à 1,96 €/kg fin avril, soit une perte de 31 % en dix semaines et de 30 % par rapport aux prix enregistrés un an plus tôt. Aucune donnée n'est disponible pour cette catégorie pour la Grèce.

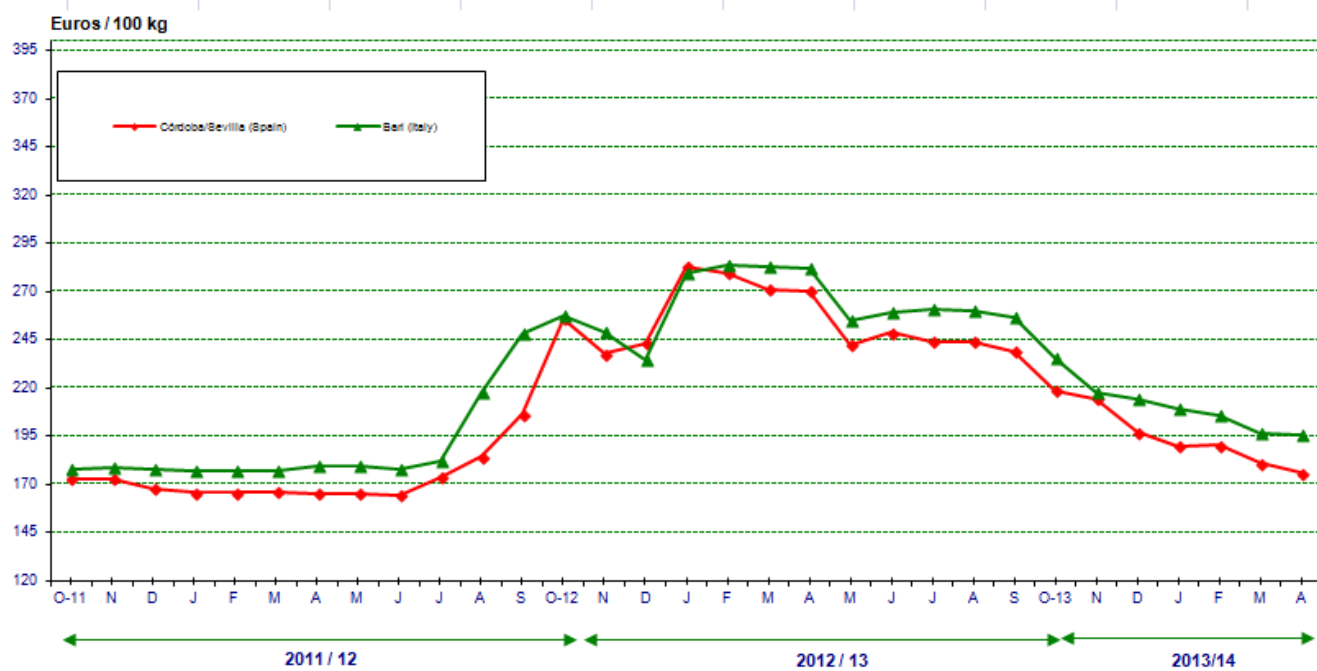
- L'écart entre le prix de l'huile d'olive raffinée et l'huile d'olive vierge extra était à la fin du mois d'avril de 0,27 €/kg en Espagne. Alors que les prix de l'huile d'olive vierge extra semblent se stabiliser autour de 2 €, ceux de l'huile d'olive raffinée sont à 1,75 €. En Italie, l'écart entre les deux catégories d'huile est très supérieur par rapport à celui enregistré en Espagne : 1,44 €/kg (Graphique 3).

Graphique 3 : évolution hebdomadaire des prix de l'huile d'olive raffinée



Graphique 4 : évolution mensuelle des prix de l'huile d'olive raffinée

**MOVEMENTS IN PRODUCER PRICES
REFINED OLIVE OIL
Average monthly prices**



Extrait de : NEWSLETTER – MARCHÉ OLÉICOLE N° 82 – AVRIL 2014, COI.